



TERMA

SINCE 1990

2013 KATALOG PRODUKTÓW

Paleta kolorów RAL

| | | | | | | | | | | | | | | | | |
|------|------|------|------|------|------|------|------|------|------|------|------|------|------|------|------|------|
| 1000 | 1001 | 1002 | 1003 | 1004 | 1005 | 1006 | 1007 | 1011 | 1012 | 1013 | 1014 | 1015 | 1016 | 1017 | 1018 | 1019 |
| 100 | 101 | 102 | 103 | 104 | 105 | 106 | 107 | 111 | 112 | 113 | 114 | 115 | 116 | 117 | 118 | 119 |
| 1020 | 1021 | 1023 | 1024 | 1027 | 1028 | 1032 | 1033 | 1034 | 1037 | 2000 | 2001 | 2002 | 2003 | 2004 | 2008 | 2009 |
| 120 | 121 | 123 | 124 | 127 | 128 | 132 | 133 | 134 | 137 | 200 | 201 | 202 | 203 | 204 | 208 | 209 |
| 2010 | 2011 | 2012 | 3000 | 3001 | 3002 | 3003 | 3004 | 3005 | 3007 | 3009 | 3011 | 3012 | 3013 | 3014 | 3015 | 3016 |
| 210 | 211 | 212 | 300 | 301 | 302 | 303 | 304 | 305 | 307 | 309 | 311 | 312 | 313 | 314 | 315 | 316 |
| 3017 | 3018 | 3020 | 3022 | 3027 | 3031 | 4001 | 4002 | 4003 | 4004 | 4005 | 4006 | 4007 | 4008 | 4009 | 4010 | 5000 |
| 317 | 318 | 320 | 322 | 327 | 331 | 401 | 402 | 403 | 404 | 405 | 406 | 407 | 408 | 409 | 410 | 500 |
| 5001 | 5002 | 5003 | 5004 | 5005 | 5007 | 5008 | 5009 | 5010 | 5011 | 5012 | 5013 | 5014 | 5015 | 5017 | 5018 | 5019 |
| 501 | 502 | 503 | 504 | 505 | 507 | 508 | 509 | 510 | 511 | 512 | 513 | 514 | 515 | 517 | 518 | 519 |
| 5020 | 5021 | 5022 | 5023 | 5024 | 6000 | 6001 | 6002 | 6003 | 6004 | 6005 | 6006 | 6007 | 6008 | 6009 | 6010 | 6011 |
| 520 | 521 | 522 | 523 | 524 | 600 | 601 | 602 | 603 | 604 | 605 | 606 | 607 | 608 | 609 | 610 | 611 |
| 6012 | 6013 | 6014 | 6015 | 6016 | 6017 | 6018 | 6019 | 6020 | 6021 | 6022 | 6024 | 6025 | 6026 | 6027 | 6028 | 6029 |
| 612 | 613 | 614 | 615 | 616 | 617 | 618 | 619 | 620 | 621 | 622 | 624 | 625 | 626 | 627 | 628 | 629 |
| 6032 | 6033 | 6034 | 7000 | 7001 | 7002 | 7003 | 7004 | 7005 | 7006 | 7008 | 7009 | 7010 | 7011 | 7012 | 7013 | 7015 |
| 632 | 633 | 634 | 700 | 701 | 702 | 703 | 704 | 705 | 706 | 708 | 709 | 710 | 711 | 712 | 713 | 715 |
| 7016 | 7021 | 7022 | 7023 | 7024 | 7026 | 7030 | 7031 | 7032 | 7033 | 7034 | 7035 | 7036 | 7037 | 7038 | 7039 | 7040 |
| 716 | 721 | 722 | 723 | 724 | 726 | 730 | 731 | 732 | 733 | 734 | 735 | 736 | 737 | 738 | 739 | 740 |
| 7042 | 7043 | 7044 | 7045 | 7046 | 7047 | 8000 | 8001 | 8002 | 8003 | 8004 | 8007 | 8008 | 8011 | 8012 | 8014 | 8015 |
| 742 | 743 | 744 | 745 | 746 | 747 | 800 | 801 | 802 | 803 | 804 | 807 | 808 | 811 | 812 | 814 | 815 |
| 8016 | 8017 | 8019 | 8022 | 8023 | 8024 | 8025 | 8028 | 9001 | 9002 | 9003 | 9004 | 9005 | 9005 | 9006 | 9007 | 9010 |
| 816 | 817 | 819 | 822 | 823 | 824 | 825 | 828 | 901 | 902 | 903 | 904 | 9P5 | 9M5 | 906 | 907 | 910 |
| 9011 | 9016 | 9017 | 9018 | | | | | | | | | | | | | |
| 911 | 916 | 917 | 918 | | | | | | | | | | | | | |

Paleta kolorów specjalnych

| | | | | | | | | | |
|-----------------|----------------|----------------|------------------|-----------------|----------------|------------------|------------------|--------------|----------------|
| RCR | DIV | OPE | OB | WCR | FSS | RSI | SPO | SPE | SMA |
| SPARKLING CREAM | MODERN IVORY | PERGAMON | BAHAMA BEIGE | WHITE CREAM | SWEET SUGAR | SPARKLING SILVER | SILVER GLOSS | SILVER PEARL | SILVER MATT |
| FKM | FMS | OMS | BUH | WGD | NPO | NMA | MBE | WSI | DGR |
| KALUA AND MILK | SEA SALT | MORNING SKY | BLUSH | WHITE GOLD | NICKEL GLOSS | NICKEL MATT | METALLIC BEIGE | WHITE SILVER | MODERN GREY |
| BTS | CRO | MST | RGR | MSI | ASI | ICO | ICB | GPO | RGY |
| MORNING BEIGE | CHROME | METALLIC STONE | SPARKLING GRAVEL | METALLIC SILVER | ANTIQUÉ SILVER | ICE COLD | CALIFORNIA BEIGE | GOLD GLOSS | SPARKLING GREY |
| IVG | IAZ | OEB | MGR | IHE | MBC | HBC | OVB | CPE | BSE |
| VAN GOGH | AFRICAN BRONZE | EARTH BROWN | METALLIC GREY | HEBAN | METALLIC BLACK | RICH BLACK | VIBRANT BROWN | BLACK PEPPER | SENSUAL EYE |
| CKU | BPB | AMI | OED | MRE | FPC | FDM | FFB | FBC | FGA |
| BLACK COPPER | SPA BATH | ANTIQUÉ COPPER | ENERGY DRINK | METALLIC RED | PISTACHIO | DRY MINT | FRESH BASIL | BANANA | GREEN APPLE |

Poznaj naszą filozofię

BYĆ DOSTAWCĄ, WYPRZEDZAĆ OCZEKIWANIA

WIZJA

Dążymy do tego, aby każdy dostarczany przez nas produkt wyprzedzał oczekiwania klientów. Szukamy rozwiązań, które mogą zmienić otoczenie wokół nas.

MISJA

Naszą misją jest wytwarzanie oraz dostarczanie produktów unikalnych, możliwie doskonałych funkcjonalnie i wzorniczo oraz dostępnych cenowo.

Naszą wizję i misję wyznaczają towarzyszące nam niezmiennie od 1990 roku wartości oraz tożsamość miejsca, z którego pochodzimy.

POKORA

Przyjmowanie krytyki, pozwala mi być lepszym.

ODPOWIEDZIALNOŚĆ

Zawsze ponoszę konsekwencje, swojej postawy.

PRACOWITOŚĆ

Nie odkładam na jutro niczego, co mogę zrobić już dzisiaj.

OSZCZĘDNOŚĆ

Przy szacunku do grosza stać mnie będzie na więcej.

INNOWACYJNOŚĆ

Nieustająca chęć kreowania odmiennej rzeczywistości

„Przy właściwym pojmowaniu Boga
– Człowiek, Drugiemu lepszym jest”.

Spis treści _____

| | |
|--------------------------|-----|
| Grzejniki | 8 |
| Zawory i akcesoria | 194 |
| Grzałki | 214 |
| Porady | 242 |
| Legenda | 259 |
| Kontakt | 260 |

Paleta kolorów Terma znajduje się na wewnętrznej stronie przedniej okładki.
Budowa kodu konfiguracji grzejnika wodnego zawarta jest na wewnętrznej stronie tylnej okładki.
Prezentowane zdjęcia w katalogu są ilustracją poglądową i nie stanowią przedmiotu oferty.



Edward Brylowski

Prezes Zarządu

Poszukiwanie jest naturalną cechą ludzką, która warunkuje rozwój i pozwala dostrzec nowe możliwości. Z pokorą wyciągając wnioski z codzienności i opierając się mądrze na zdobytych doświadczeniach, można sięgać po kolejne, nieodkryte jeszcze obszary.

Terma chce szukać i szuka odpowiedzi na pytania odbiorców. Znajduje je i dokłada wszelkich starań, aby przedstawić efekt końcowy w najdoskonalszej formie. Rozumienie potrzeb to konieczność, przewidywanie sposobu, w jaki odbiorcy postrzegają chcą dany produkt. Spełnienie ich oczekiwań stanowi ogromne wyzwanie, którego Terma się nie obawia a wręcz stawia sobie za cel. Jesteśmy otwartym partnerem, który chce realizować zadania jako dostawca na poziomie co najmniej innowacyjnym.

Niniejszy katalog jest wyrazem poszukiwania, ale jednocześnie odpowiedzią na poszukiwanie. Ma służyć pomocą, radą i inspiracją, dyktować nowe trendy oraz sięgać po rozwiązania, które dotychczas nie były dostępne. Zachęcać do dialogu, który wskaże kierunek i pozwoli Termie na dalszy rozwój.

Adam Wozniak



Rynek produktów grzewczych oczekuje nietypowych rozwiązań, dlatego staramy się go nieustannie zaskakiwać i skracać dystans między twórcą, a odbiorcą. Obecnie nie wystarczy już oferować grzejników według indywidualnego projektu, w gamie ponad 260 kolorów, w błyskawicznym terminie realizacji i z dostawą do domu. Obecnie trzeba czegoś więcej. My stawiamy na wzornictwo i innowacje użytkowe. Pozyskujemy je między innymi poprzez organizowanie konkursu Terma Design, dając jednocześnie szansę i możliwości kreacji projektantom z całego świata. Tak budujemy swoje know-how.

Cane

RAL 7003 // 1600 x 390

Zawór termostaticzny 50 mm w osi, lewy + Głowica termostaticzna Slim

LUX

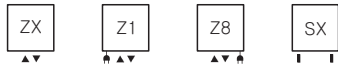


DESIGN: Jacek Ryń

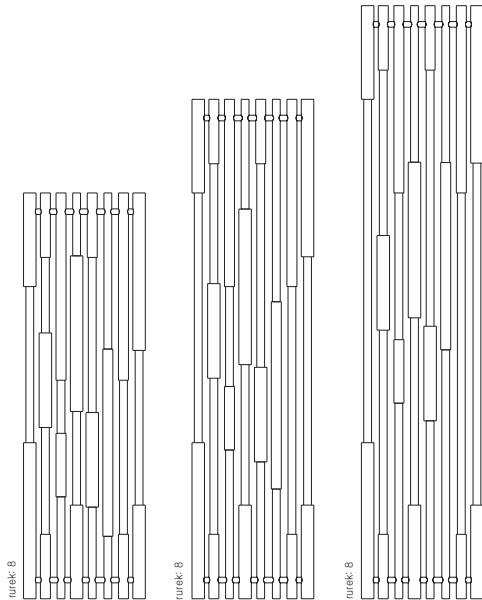




Podłączenie:



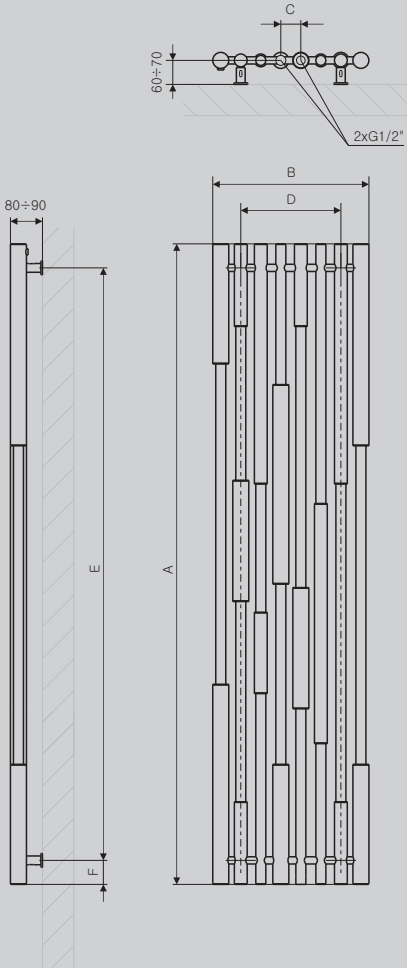
Dostępne warianty:



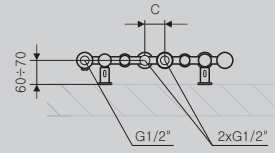
| A | B | C | C' | $\frac{75^\circ}{85^\circ}$ $\frac{20^\circ}{20^\circ}$ | $\frac{55^\circ}{45^\circ}$ $\frac{20^\circ}{20^\circ}$ | | D | E | F | | | CENA netto kolor standardowy [PLN] | KOD KARTOTEKI |
|------|------|------|------|--|--|-----|------|------|------|-------|------|---|------------------|
| [mm] | [mm] | [mm] | [mm] | [W] | [W] | [W] | [mm] | [mm] | [mm] | [dm³] | [Kg] | | |
| 1300 | 390 | 50 | 350 | 596 | 304 | 600 | 250 | 1180 | 60 | 6,7 | 13,1 | 2199,00 | WGCAN130039 |
| 1600 | 390 | 50 | 350 | 696 | 355 | 600 | 250 | 1480 | 60 | 7,7 | 14,8 | 2499,00 | WGCAN160039 |
| 1900 | 390 | 50 | 350 | 793 | 405 | 800 | 250 | 1780 | 60 | 8,6 | 17,2 | 2799,00 | WGCAN190039 |

Kolory standardowe: 191 kolorów RAL oraz paleta barw Termy bez chromu.
Czas dostawy: do 10 dni roboczych.

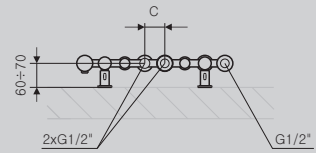
ZX



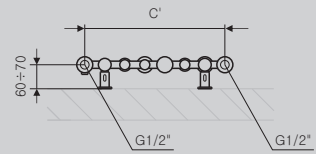
Z1



Z8



SX



Profile



Cyklon Vertical

ENERGY DRINK // 1600 x 495

Zawór termostatyczny 50 mm w osi, lewy + Głowica termostatyczna Slim

LUX

Cyklon Horizontal

RAL 9005 // 495 x 1600

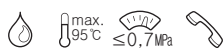
Zawór termostatyczny z rurką wrzutową, lewy + Głowica termostatyczna Slim



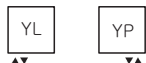
DESIGN: Maja Zalewska / Marek Kostykiewicz (M4M)



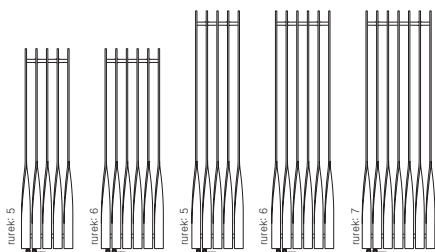
Vertical



Podłączenie:



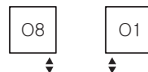
Dostępne warianty:




Horizontal



Podłączenie:



Dostępne warianty:



| A | B | C | C' | 75° 65° 20° | 55° 45° 20° | | D | E | F | | | CENA netto kolor standardowy [PLN] | KOD KARTOTEKI |
|-------------------|------|------|------|-------------------|-------------------|-----|------|------|------|-------|-------|---|------------------|
| [mm] | [mm] | [mm] | [mm] | [W] | [W] | [W] | [mm] | [mm] | [mm] | [dm³] | [Kg] | | |
| Vertical | | | | | | | | | | | | | |
| 1600 | 410 | 50 | - | 703 | 359 | - | 170 | 1400 | 100 | 4,0 | 20,50 | 2899,00 | WGCVV160041 |
| 1600 | 495 | 50 | - | 845 | 431 | - | 255 | 1400 | 100 | 4,78 | 24,66 | 3135,00 | WGCVV160049 |
| 1900 | 410 | 50 | - | 832 | 424 | - | 170 | 1700 | 100 | 4,67 | 24,12 | 3179,00 | WGCVV190041 |
| 1900 | 495 | 50 | - | 999 | 510 | - | 255 | 1700 | 100 | 5,61 | 28,97 | 3420,00 | WGCVV190049 |
| 1900 | 580 | 50 | - | 1166 | 595 | - | 340 | 1700 | 100 | 6,56 | 33,82 | 3705,00 | WGCVV190058 |
| Horizontal | | | | | | | | | | | | | |
| 410 | 1000 | 40 | - | 408 | 208 | - | 800 | 170 | 120 | 2,6 | 13,0 | 2470,00 | WGCVH041100 |
| 410 | 1300 | 40 | - | 497 | 254 | - | 1100 | 170 | 120 | 3,3 | 16,6 | 2660,00 | WGCVH041130 |
| 410 | 1600 | 40 | - | 587 | 299 | - | 1400 | 170 | 120 | 4,0 | 20,2 | 2849,00 | WGCVH041160 |
| 495 | 1000 | 40 | - | 490 | 250 | - | 800 | 255 | 120 | 3,1 | 15,7 | 2611,00 | WGCVH049100 |
| 495 | 1300 | 40 | - | 597 | 305 | - | 1100 | 255 | 120 | 4,0 | 20,0 | 2849,00 | WGCVH049130 |
| 495 | 1600 | 40 | - | 704 | 359 | - | 1400 | 255 | 120 | 4,8 | 24,3 | 3087,00 | WGCVH049160 |
| 580 | 1300 | 40 | - | 697 | 356 | - | 1100 | 340 | 120 | 4,6 | 23,3 | 3087,00 | WGCVH058130 |
| 580 | 1600 | 40 | - | 821 | 419 | - | 1400 | 340 | 120 | 5,6 | 28,4 | 3420,00 | WGCVH058160 |

Kolory standardowe: 191 kolorów RAL oraz paleta barw Termy bez chromu.

W przypadku wersji horyzontalnej zawór termostatyczny z rurką zanurzeniową jest w cenie grzejnika.

W przypadku wersji wertykalnej zawór 50 mm jest w cenie grzejnika.

Do zestawu dołączono głowicę termostatyczną Slim. Zawory i głowica są w wykończeniu chromowanym.

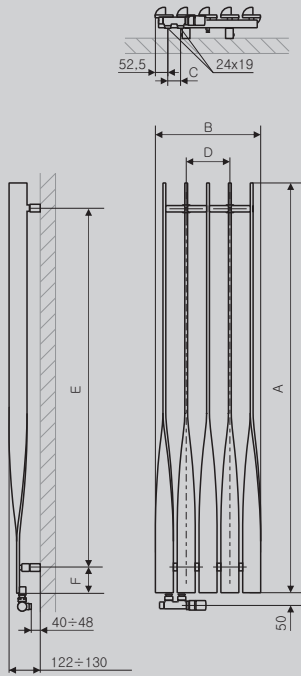
Aby podłączyć grzejnik do instalacji, niezbędne jest zamówienie odpowiednich adapterów (s. 209–210).

Do grzejnika polecamy wieszak Kuka (s. 212).

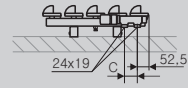
Czas dostawy: do 10 dni roboczych.

Vertical

YL

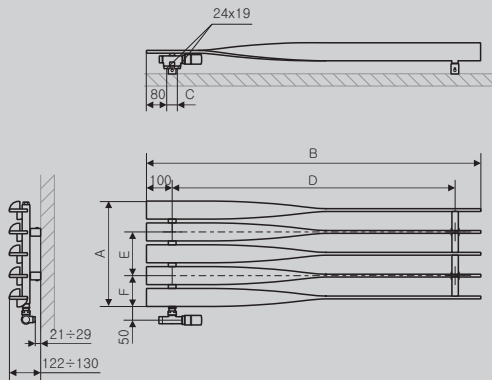


YP

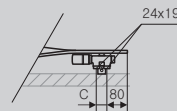


Horizontal

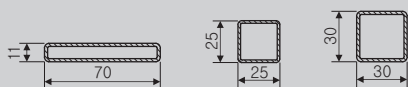
O1



O8



Profile



Delfin

CALIFORNIA BEIGE // 1800 x 580

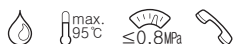
Zawór termostatyczny 50 mm w osi, lewy + Głowica termostatyczna Slim

LUX

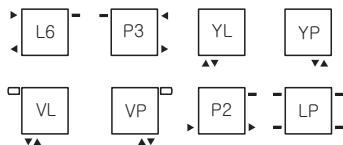





Wysokość grzejnika: 440, 540 i 640



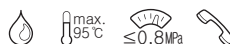
Podłączenie:



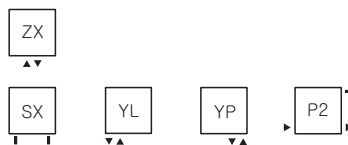
Dostępne warianty:



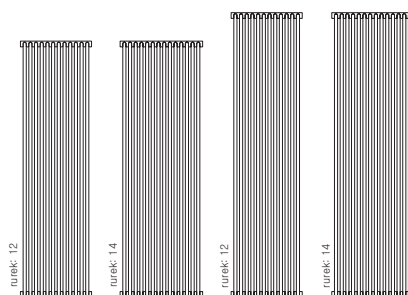
Wysokość grzejnika: 1800 i 2000



Podłączenie:



Dostępne warianty:

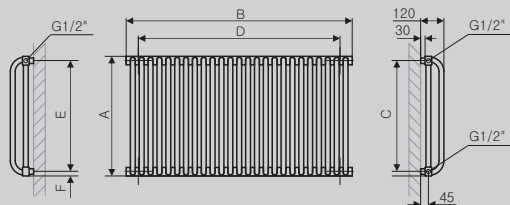


| A | B | C | C' | C'' | 75° 65° 20° | 55° 45° 20° | | D | E | F | | | CENA netto kolor standardowy [PLN] | KOD KARTOTEKI |
|------|------|------|------|------|-------------------|-------------------|-----|------|------|------|-------|------|---|------------------|
| [mm] | [mm] | [mm] | [mm] | [mm] | [W] | [W] | [W] | [mm] | [mm] | [mm] | [dm³] | [Kg] | | |
| 440 | 820 | 400 | 50 | - | 705 | 360 | - | 710 | 400 | 21 | 6,4 | 13,8 | 810,00 | WGDLF044082 |
| 440 | 1020 | 400 | 50 | - | 885 | 452 | - | 710 | 400 | 21 | 8,0 | 17,1 | 890,00 | WGDLF044102 |
| 440 | 1220 | 400 | 50 | - | 1061 | 541 | - | 710 | 400 | 21 | 12,8 | 27,3 | 990,00 | WGDLF044122 |
| 540 | 820 | 500 | 50 | - | 846 | 431 | - | 910 | 500 | 21 | 7,6 | 16,3 | 890,00 | WGDLF054082 |
| 540 | 1020 | 500 | 50 | - | 1057 | 539 | - | 910 | 500 | 21 | 9,5 | 20,4 | 1010,00 | WGDLF054102 |
| 540 | 1220 | 500 | 50 | - | 1264 | 645 | - | 910 | 500 | 21 | 11,4 | 24,4 | 1150,00 | WGDLF054122 |
| 640 | 820 | 600 | 50 | - | 986 | 503 | - | 1110 | 600 | 21 | 8,8 | 18,9 | 1010,00 | WGDLF064082 |
| 640 | 1020 | 600 | 50 | - | 1233 | 629 | - | 1110 | 600 | 21 | 11,0 | 23,6 | 1150,00 | WGDLF064102 |
| 640 | 1220 | 600 | 50 | - | 1458 | 744 | - | 1110 | 600 | 21 | 13,2 | 28,2 | 1290,00 | WGDLF064122 |
| 1800 | 500 | 50 | 460 | 500 | 1391 | 710 | - | 360 | 1770 | 16 | 12,9 | 34,2 | 1600,00 | WGDLF180050 |
| 1800 | 580 | 50 | 540 | 580 | 1623 | 828 | - | 440 | 1770 | 16 | 15,1 | 39,9 | 1850,00 | WGDLF180058 |
| 2000 | 500 | 50 | 460 | 500 | 1556 | 794 | - | 360 | 1970 | 16 | 14,3 | 37,9 | 1825,00 | WGDLF200050 |
| 2000 | 580 | 50 | 540 | 580 | 1774 | 905 | - | 440 | 1970 | 16 | 16,7 | 44,1 | 2075,00 | WGDLF200058 |

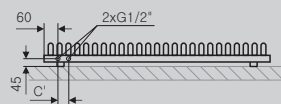
Kolory standardowe: 191 kolorów RAL oraz paleta barw Termy bez chromu.
Czas dostawy: do 10 dni roboczych.

Wysokość grzejnika: 440, 540 i 640

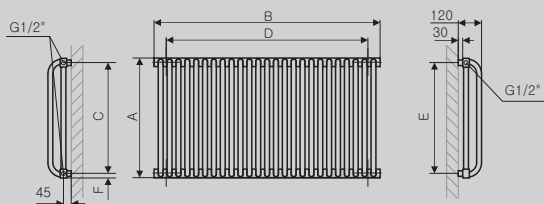
L6



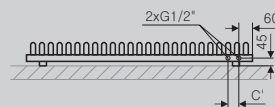
YL, VL



P3

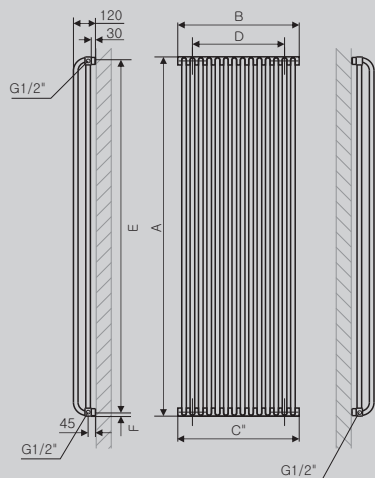


YP, VP

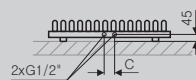


Wysokość grzejnika: 1800 i 2000

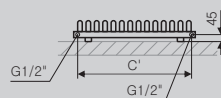
P2



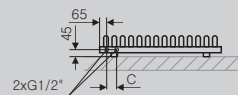
ZX



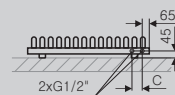
SX



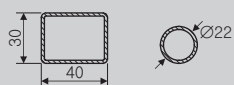
YL



YP



Profile




Geo


WHITE CREAM // 1800 x 380

Zawór termostatyczny 50 mm w osi, prawy + Głowica termostatyczna Slim

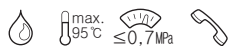
LUX



DESIGN: Jacek Ryń



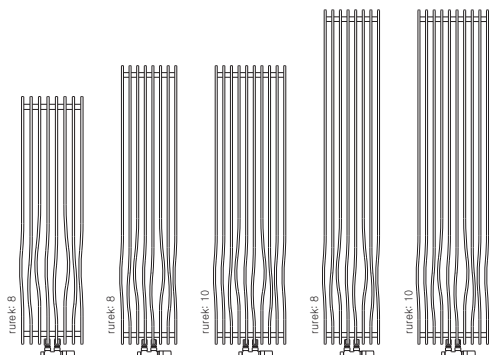
Vertical



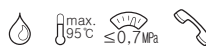
Podłączenie:



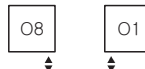
Dostępne warianty:



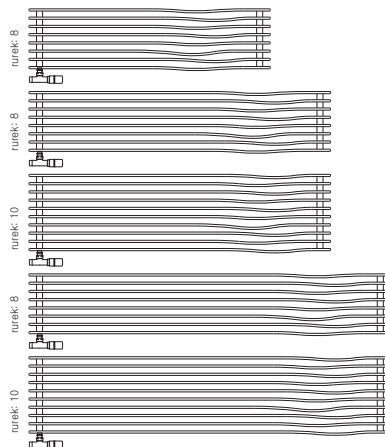
Horizontal



Podłączenie:



Dostępne warianty:



| A | B | C | C' | 75° 65° 20° | 55° 45° 20° | (C) | D | E | F | | | CENA netto kolor standardowy [PLN] | KOD KARTOTEKI |
|-------------------|------|------|------|-------------------|-------------------|-----|------|------|------|-------|------|------------------------------------|---------------|
| [mm] | [mm] | [mm] | [mm] | [W] | [W] | [W] | [mm] | [mm] | [mm] | [dm³] | [Kg] | | |
| Vertical | | | | | | | | | | | | | |
| 1200 | 298 | 50 | - | 801 | 408 | - | 208 | 1100 | 50 | 4,5 | 24,3 | 2899,00 | WGGEV120029 |
| 1500 | 298 | 50 | - | 999 | 510 | - | 208 | 1400 | 50 | 5,6 | 30,1 | 3099,00 | WGGEV150029 |
| 1500 | 380 | 50 | - | 1251 | 638 | - | 290 | 1400 | 50 | 7,1 | 37,6 | 3499,00 | WGGEV150038 |
| 1800 | 298 | 50 | - | 1201 | 613 | - | 208 | 1700 | 50 | 6,8 | 35,8 | 3349,00 | WGGEV180029 |
| 1800 | 380 | 50 | - | 1502 | 766 | - | 290 | 1700 | 50 | 8,5 | 44,8 | 3799,00 | WGGEV180038 |
| Horizontal | | | | | | | | | | | | | |
| 298 | 1200 | 40 | - | 572 | 292 | - | 1170 | 205 | 45 | 4,5 | 24,3 | 2899,00 | WGGEH029120 |
| 298 | 1500 | 40 | - | 715 | 365 | - | 1470 | 208 | 45 | 5,6 | 30,1 | 3099,00 | WGGEH029150 |
| 380 | 1500 | 40 | - | 893 | 456 | - | 1470 | 290 | 45 | 7,1 | 37,6 | 3499,00 | WGGEH038150 |
| 298 | 1800 | 40 | - | 858 | 438 | - | 1770 | 208 | 45 | 6,8 | 35,8 | 3349,00 | WGGEH029180 |
| 380 | 1800 | 40 | - | 1072 | 547 | - | 1770 | 290 | 45 | 8,5 | 44,8 | 3799,00 | WGGEH038180 |

Kolory standardowe: 191 kolorów RAL oraz paleta barw Termy bez chromu.

W przypadku wersji horyzontalnej zawór termostatyczny z rurką zanurzeniową jest w cenie grzejnika.

W przypadku wersji wertykalnej zawór 50 mm jest w cenie grzejnika.

Do zestawu dołączono głowicę termostatyczną Slim. Zawory i głowica są w wykończeniu chromowanym.

Aby podłączyć grzejnik do instalacji, niezbędne jest zamówienie odpowiednich adapterów (s. 209–210).

Do grzejnika polecamy wieszak Kuka (s. 212).

Czas dostawy: do 10 dni roboczych.

Intra

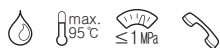
RAL 4005 // 1700 x 410

Zawór termostatyczny 50 mm w osi, prawy + Głowica termostatyczna Slim // Wieszak ZIP V 20

LUX





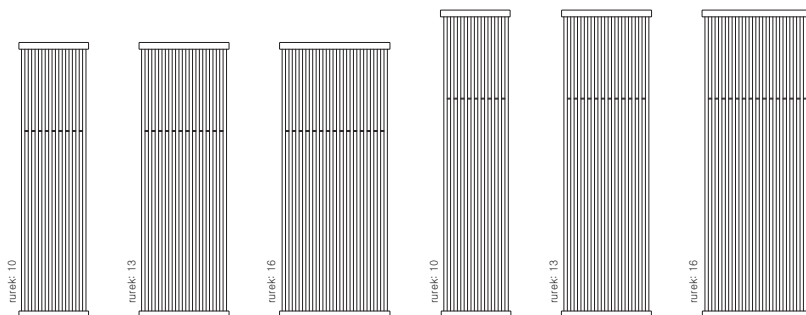


Podłączenie:

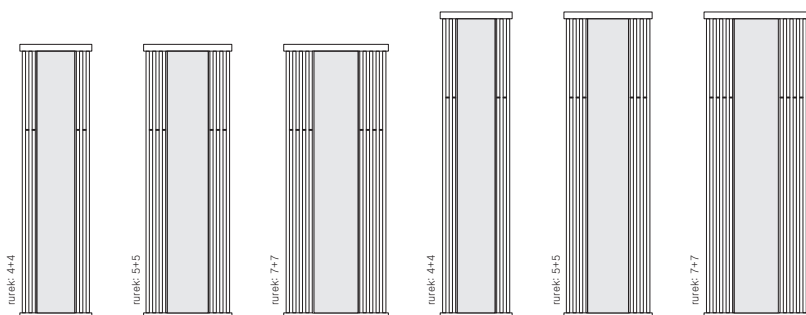


Dostępne warianty:

wersja bez lustra



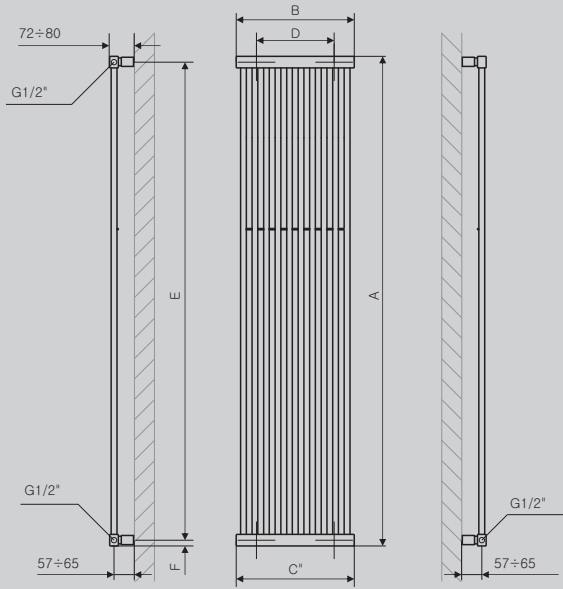
wersja z lustrem



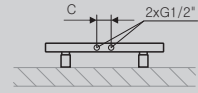
| A | B | C | C' | C'' | 75° 2000h | 55° 4500h | ☺ | D | E | F | | | CENA netto kolor standardowy [PLN] | KOD KARTOTEKI |
|--------------------------|------|------|------|------|--------------|--------------|-----|------|------|------|-------|------|---|------------------|
| [mm] | [mm] | [mm] | [mm] | [mm] | [W] | [W] | [W] | [mm] | [mm] | [mm] | [dm³] | [Kg] | | |
| wersja bez lustra | | | | | | | | | | | | | | |
| 1700 | 410 | 50 | 370 | 410 | 678 | 346 | — | 270 | 1660 | 20 | 4,6 | 13,1 | 1450,00 | WGINB170041 |
| 1700 | 530 | 50 | 490 | 530 | 864 | 441 | — | 390 | 1660 | 20 | 5,7 | 16,2 | 1550,00 | WGINB170053 |
| 1700 | 650 | 50 | 610 | 650 | 1041 | 531 | — | 510 | 1660 | 20 | 7,8 | 22,1 | 1700,00 | WGINB170065 |
| 1900 | 410 | 50 | 370 | 410 | 711 | 363 | — | 270 | 1860 | 20 | 7,7 | 14,4 | 1550,00 | WGINB190041 |
| 1900 | 530 | 50 | 490 | 530 | 904 | 461 | — | 390 | 1860 | 20 | 8,8 | 17,9 | 1650,00 | WGINB190053 |
| 1900 | 650 | 50 | 610 | 650 | 1089 | 556 | — | 510 | 1860 | 20 | 10,9 | 24,5 | 1810,00 | WGINB190065 |
| wersja z lustrem | | | | | | | | | | | | | | |
| 1700 | 440 | 50 | 400 | 440 | 549 | 280 | — | 300 | 1660 | 20 | 5,5 | 15,5 | 1750,00 | WGINT170044 |
| 1700 | 540 | 50 | 500 | 540 | 683 | 349 | — | 400 | 1660 | 20 | 7,1 | 20,1 | 1850,00 | WGINT170054 |
| 1700 | 640 | 50 | 600 | 640 | 925 | 472 | — | 500 | 1660 | 20 | 8,7 | 24,6 | 1990,00 | WGINT170064 |
| 1900 | 440 | 50 | 400 | 440 | 600 | 306 | — | 300 | 1860 | 20 | 6,1 | 17,2 | 1850,00 | WGINT190044 |
| 1900 | 540 | 50 | 500 | 540 | 762 | 389 | — | 400 | 1860 | 20 | 7,9 | 22,2 | 1950,00 | WGINT190054 |
| 1900 | 640 | 50 | 600 | 640 | 995 | 507 | — | 500 | 1860 | 20 | 9,7 | 27,3 | 2110,00 | WGINT190064 |

Kolory standardowe: 191 kolorów RAL oraz paleta barw Termy bez chromu.
Czas dostawy: do 10 dni roboczych.

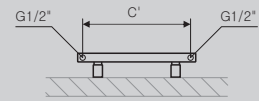
P2



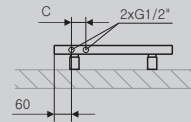
ZX



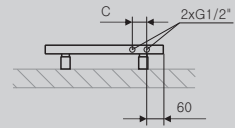
SX



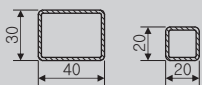
YL



YP



Profile



Neo

WHITE CREAM, BLACK PEPPER // 545 x 1350

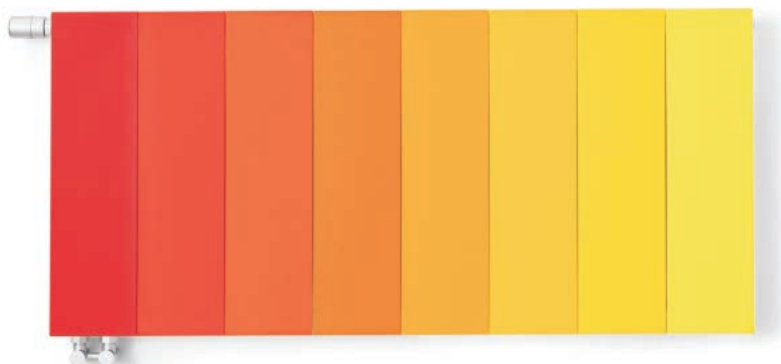
Głowica termostatyczna Slim // Zawór odcinający zespolony SCV

LUX

Neo

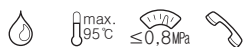
RAL 3020, RAL 2002, RAL 2001, RAL 2000, RAL 1037, RAL 1003, RAL 1021, RAL 1018 // 545 x 1350

Głowica termostatyczna Slim // Zawór odcinający zespolony SCV

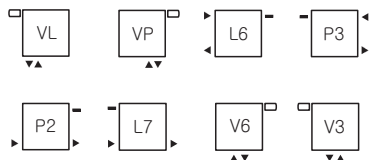


DESIGN: Karol Murlak

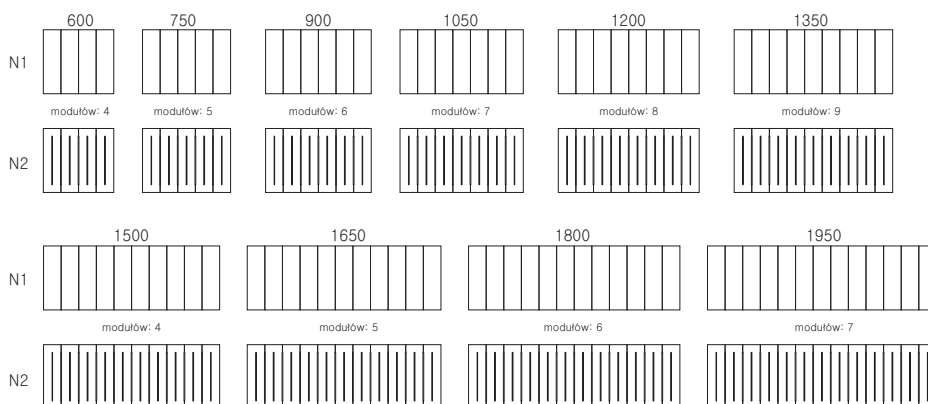




Podłączenie:



Dostępne warianty:



N1 – moduł pełny

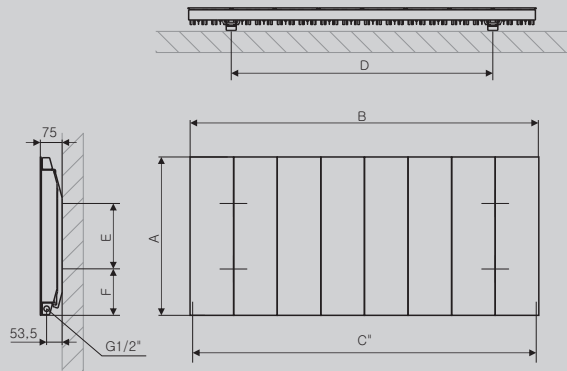
N2 – moduł ze szczeliną

| | A | B | C | C' | C'' | 75° 65° 20° | 55° 45° 20° | | D | E | F | | | CENA netto kolor standardowy [PLN] | KOD KARTOTEKI |
|-----------|------|------|------|------|------|-------------------|-------------------|------|------|------|------|-------|---------|---|------------------|
| | [mm] | [mm] | [mm] | [mm] | [mm] | [W] | [W] | [W] | [mm] | [mm] | [mm] | [dm³] | [Kg] | | |
| N1 | | | | | | | | | | | | | | | |
| 545 | 600 | 50 | 500 | 593 | 560 | 286 | - | 300 | 225 | 160 | 2,6 | 15,2 | 1247,22 | WGN01054060 | |
| 545 | 750 | 50 | 500 | 743 | 700 | 357 | - | 450 | 225 | 160 | 3,2 | 19,0 | 1442,22 | WGN01054075 | |
| 545 | 900 | 50 | 500 | 893 | 840 | 429 | - | 600 | 225 | 160 | 3,8 | 22,8 | 1637,22 | WGN01054090 | |
| 545 | 1050 | 50 | 500 | 1043 | 980 | 500 | - | 750 | 225 | 160 | 4,5 | 26,6 | 1832,22 | WGN01054105 | |
| 545 | 1200 | 50 | 500 | 1193 | 1120 | 571 | - | 900 | 225 | 160 | 5,1 | 30,4 | 2027,22 | WGN01054120 | |
| 545 | 1350 | 50 | 500 | 1343 | 1260 | 643 | - | 1050 | 225 | 160 | 5,8 | 34,2 | 2222,22 | WGN01054135 | |
| 545 | 1500 | 50 | 500 | 1493 | 1400 | 714 | - | 1200 | 225 | 160 | 6,4 | 38,0 | 2417,22 | WGN01054150 | |
| 545 | 1650 | 50 | 500 | 1643 | 1540 | 786 | - | 1350 | 225 | 160 | 7,0 | 41,8 | 2612,22 | WGN01054165 | |
| 545 | 1800 | 50 | 500 | 1793 | 1680 | 857 | - | 1500 | 225 | 160 | 7,7 | 45,6 | 2807,22 | WGN01054180 | |
| 545 | 1950 | 50 | 500 | 1943 | 1820 | 929 | - | 1650 | 225 | 160 | 8,3 | 49,4 | 3002,22 | WGN01054195 | |
| N2 | | | | | | | | | | | | | | | |
| 545 | 600 | 50 | 500 | 593 | 560 | 286 | - | 300 | 225 | 160 | 2,6 | 15,2 | 1247,22 | WGN02054060 | |
| 545 | 750 | 50 | 500 | 743 | 700 | 357 | - | 450 | 225 | 160 | 3,2 | 19,0 | 1442,22 | WGN02054075 | |
| 545 | 900 | 50 | 500 | 893 | 840 | 429 | - | 600 | 225 | 160 | 3,8 | 22,8 | 1637,22 | WGN02054090 | |
| 545 | 1050 | 50 | 500 | 1043 | 980 | 500 | - | 750 | 225 | 160 | 4,5 | 26,6 | 1832,22 | WGN02054105 | |
| 545 | 1200 | 50 | 500 | 1193 | 1120 | 571 | - | 900 | 225 | 160 | 5,1 | 30,4 | 2027,22 | WGN02054120 | |
| 545 | 1350 | 50 | 500 | 1343 | 1260 | 643 | - | 1050 | 225 | 160 | 5,8 | 34,2 | 2222,22 | WGN02054135 | |
| 545 | 1500 | 50 | 500 | 1493 | 1400 | 714 | - | 1200 | 225 | 160 | 6,4 | 38,0 | 2417,22 | WGN02054150 | |
| 545 | 1650 | 50 | 500 | 1643 | 1540 | 786 | - | 1350 | 225 | 160 | 7,0 | 41,8 | 2612,22 | WGN02054165 | |
| 545 | 1800 | 50 | 500 | 1793 | 1680 | 857 | - | 1500 | 225 | 160 | 7,7 | 45,6 | 2807,22 | WGN02054180 | |
| 545 | 1950 | 50 | 500 | 1943 | 1820 | 929 | - | 1650 | 225 | 160 | 8,3 | 49,4 | 3002,22 | WGN02054195 | |

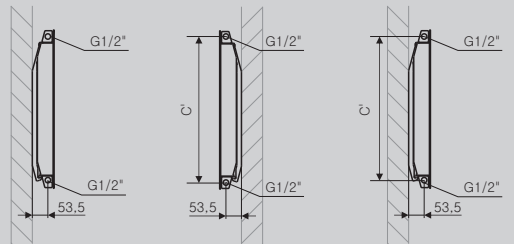
Kolory standardowe: 191 kolorów RAL oraz paleta barw Termy bez chromu.

Czas dostawy: do 10 dni roboczych.

P2

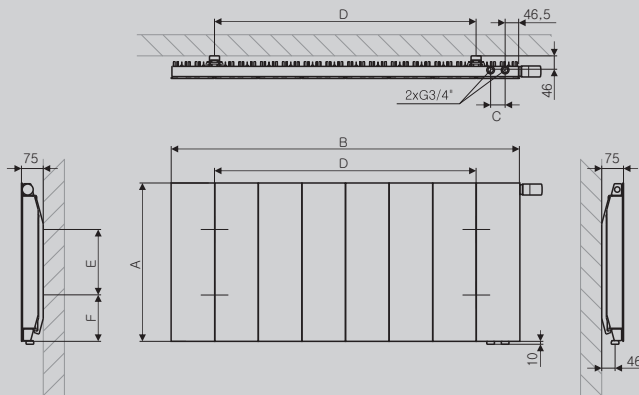


P3

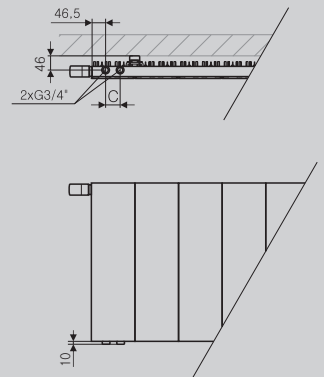


L6

VP



VL



Passo

SPARKLING GREY // 1800 x 780

Wersja Passo MH // Zawór termostaticzny 50 mm w osi, lewy + Głowica termostaticzna Noble

LUX



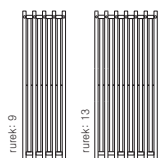




Podłączenie:

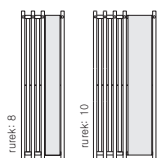


Dostępne warianty:



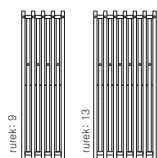
PASSO

1 rząd wieszaków



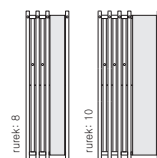
MX

1 rząd wieszaków i lustro



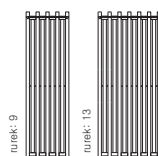
HX

2 rzędy wieszaków



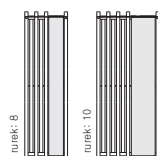
MH

2 rzędy wieszaków i lustro



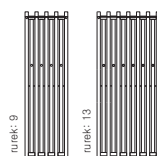
LX

z półką



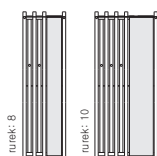
ML

lustro i półka



HL

1 rząd wieszaków i półka



ZL

1 rząd wieszaków, lustro i półka

| A | B | C | C' | C'' | 75° 60° 20° | 55° 45° 20° | | D | E | F | | | CENA netto kolor standardowy [PLN] | KOD KARTOTEKI |
|------|------|------|------|------|-------------------|-------------------|-----|------|------|------|-------|------|------------------------------------|---------------|
| [mm] | [mm] | [mm] | [mm] | [mm] | [W] | [W] | [W] | [mm] | [mm] | [mm] | [dm³] | [Kg] | | |

PASSO (1 rząd wieszaków)

| | | | | | | | | | | | | | | |
|------|-----|----|-----|-----|------|-----|---|-----|------|----|-----|------|---------|--------------|
| 1800 | 520 | 50 | 480 | 520 | 889 | 454 | - | 420 | 1660 | 70 | 4,7 | 18,0 | 2500,00 | WG PSS180052 |
| 1800 | 760 | 50 | 720 | 760 | 1275 | 651 | - | 660 | 1660 | 70 | 6,1 | 23,6 | 2800,00 | WG PSS180076 |

MX (1 rząd wieszaków i lustro)

| | | | | | | | | | | | | | | |
|------|-----|----|-----|-----|-----|-----|---|-----|------|----|-----|------|---------|--------------|
| 1800 | 520 | 50 | 480 | 520 | 752 | 384 | - | 420 | 1660 | 70 | 5,2 | 20,3 | 2800,00 | WG PSL180052 |
| 1800 | 760 | 50 | 720 | 760 | 958 | 489 | - | 660 | 1660 | 70 | 7,5 | 29,8 | 3100,00 | WG PSL180076 |

HX (2 rzędy wieszaków)

| | | | | | | | | | | | | | | |
|------|-----|----|-----|-----|------|-----|---|-----|------|----|-----|------|---------|--------------|
| 1800 | 520 | 50 | 480 | 520 | 889 | 454 | - | 420 | 1660 | 70 | 4,7 | 18 | 2650,00 | WG PSW180052 |
| 1800 | 760 | 50 | 720 | 760 | 1275 | 651 | - | 660 | 1660 | 70 | 6,1 | 23,6 | 3000,00 | WG PSW180076 |

MH (2 rzędy wieszaków i lustro)

| | | | | | | | | | | | | | | |
|------|-----|----|-----|-----|-----|-----|---|-----|------|----|-----|------|---------|--------------|
| 1800 | 520 | 50 | 480 | 520 | 752 | 384 | - | 420 | 1660 | 70 | 5,2 | 20,3 | 2900,00 | WG PLW180052 |
| 1800 | 760 | 50 | 720 | 760 | 958 | 489 | - | 660 | 1660 | 70 | 7,5 | 29,8 | 3200,00 | WG PLW180076 |

LX (z półką)

| | | | | | | | | | | | | | | |
|------|-----|----|-----|-----|------|-----|---|-----|------|----|-----|------|---------|--------------|
| 1800 | 520 | 50 | 480 | 520 | 889 | 454 | - | 420 | 1660 | 70 | 4,7 | 18,0 | 2700,00 | WG PPS180052 |
| 1800 | 760 | 50 | 720 | 760 | 1275 | 651 | - | 660 | 1660 | 70 | 6,1 | 23,6 | 3000,00 | WG PPS180076 |

ML (lustro i półka)

| | | | | | | | | | | | | | | |
|------|-----|----|-----|-----|-----|-----|---|-----|------|----|-----|------|---------|--------------|
| 1800 | 520 | 50 | 480 | 520 | 752 | 384 | - | 420 | 1660 | 70 | 5,2 | 20,3 | 3100,00 | WG PLP180052 |
| 1800 | 760 | 50 | 720 | 760 | 958 | 489 | - | 660 | 1660 | 70 | 7,5 | 29,8 | 3400,00 | WG PLP180076 |

HL (1 rząd wieszaków i półka)

| | | | | | | | | | | | | | | |
|------|-----|----|-----|-----|------|-----|---|-----|------|----|-----|------|---------|--------------|
| 1800 | 520 | 50 | 480 | 520 | 889 | 454 | - | 420 | 1620 | 90 | 4,7 | 18,0 | 2900,00 | WG PWP180052 |
| 1800 | 760 | 50 | 720 | 760 | 1275 | 651 | - | 660 | 1620 | 90 | 6,1 | 23,6 | 3200,00 | WG PWP180076 |

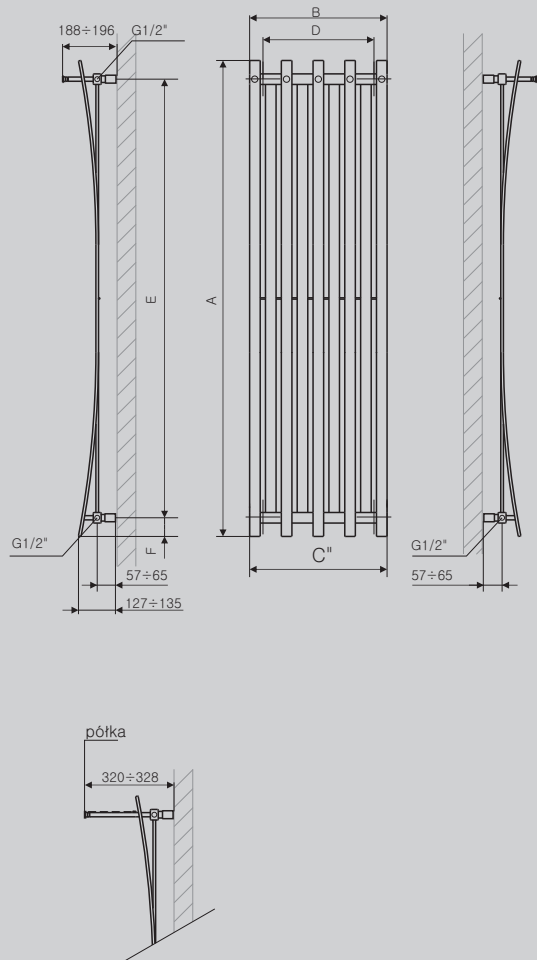
ZL (1 rząd wieszaków, lustro i półka)

| | | | | | | | | | | | | | | |
|------|-----|----|-----|-----|-----|-----|---|-----|------|----|-----|------|---------|--------------|
| 1800 | 520 | 50 | 480 | 520 | 752 | 384 | - | 420 | 1620 | 90 | 5,2 | 20,3 | 3300,00 | WG PFU180052 |
| 1800 | 760 | 50 | 720 | 760 | 958 | 489 | - | 660 | 1620 | 90 | 7,5 | 29,8 | 3700,00 | WG PFU180076 |

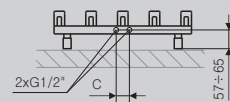
Kolory standardowe: 191 kolorów RAL oraz paleta barw Termy bez chromu.

Czas dostawy: do 10 dni roboczych.

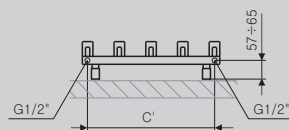
P2



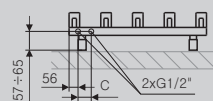
ZX



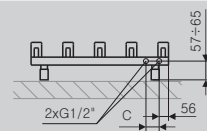
SX



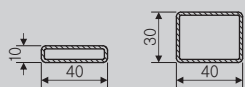
YL



YP



Profile



Perta

CHROME // 1360 x 500

Zawór odcinający zespolony SCV + Głowica termostaticzna Noble

LUX





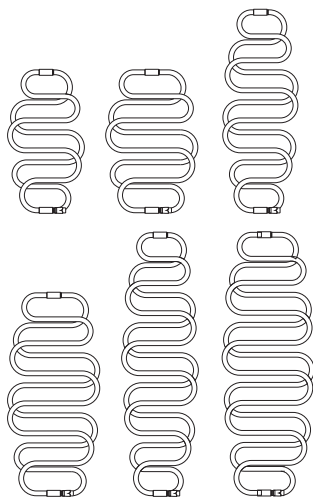
Wersja wodna



Podłączenie:



Dostępne warianty:



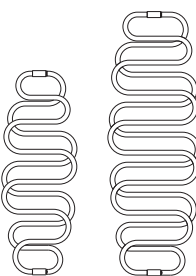
Wersja elektryczna



Podłączenie:



Dostępne warianty:



| A | B | C | C' | 75° 65° 20° | 55° 45° 20° | (Cr) | D | E | F | | | CENA netto kolor standardowy [PLN] | KOD KARTOTEKI |
|------|------|------|------|-------------------|-------------------|------|------|------|------|-------|------|---|------------------|
| [mm] | [mm] | [mm] | [mm] | [W] | [W] | [W] | [mm] | [mm] | [mm] | [dm³] | [Kg] | | |

Wersja wodna (farba)

| | | | | | | | | | | | | | |
|------|-----|----|---|-----|-----|-----|-----|-----|-----|-----|------|---------|-------------|
| 960 | 500 | 50 | - | 337 | 172 | 400 | 200 | 360 | 180 | 3,0 | 11,8 | 2260,00 | WGPER096050 |
| 960 | 600 | 50 | - | 371 | 189 | 400 | 230 | 360 | 180 | 3,3 | 12,5 | 2330,00 | WGPER096060 |
| 1360 | 500 | 50 | - | 478 | 223 | 400 | 160 | 600 | 340 | 4,2 | 13,2 | 2580,00 | WGPER136050 |
| 1360 | 600 | 50 | - | 528 | 269 | 600 | 220 | 600 | 340 | 4,7 | 14,3 | 2680,00 | WGPER136060 |
| 1760 | 500 | 50 | - | 630 | 321 | 600 | 200 | 600 | 540 | 5,6 | 16,4 | 2780,00 | WGPER176050 |
| 1760 | 600 | 50 | - | 704 | 359 | 800 | 290 | 600 | 540 | 6,3 | 18,1 | 2880,00 | WGPER176060 |

Wersja wodna (chrom)

| | | | | | | | | | | | | | |
|------|-----|----|---|-----|-----|-----|-----|-----|-----|-----|------|---------|-------------|
| 960 | 500 | 50 | - | 229 | 117 | 200 | 200 | 360 | 180 | 3,0 | 11,8 | 2990,00 | WGPER096050 |
| 960 | 600 | 50 | - | 252 | 129 | 300 | 230 | 360 | 180 | 3,3 | 12,5 | 3050,00 | WGPER096060 |
| 1360 | 500 | 50 | - | 325 | 166 | 300 | 160 | 600 | 340 | 4,2 | 13,2 | 3250,00 | WGPER136050 |
| 1360 | 600 | 50 | - | 359 | 183 | 400 | 220 | 600 | 340 | 4,7 | 14,3 | 3350,00 | WGPER136060 |
| 1760 | 500 | 50 | - | 419 | 214 | 400 | 200 | 600 | 540 | 5,6 | 16,4 | 3500,00 | WGPER176050 |
| 1760 | 600 | 50 | - | 488 | 249 | 600 | 290 | 600 | 540 | 6,3 | 18,1 | 3600,00 | WGPER176060 |

Wersja elektryczna (farba) – kod konfiguracji: K _ _ _ EXKAB _

| | | | | | | | | | | | | | |
|------|-----|---|---|---|---|-----|-----|-----|-----|---|------|---------|-------------|
| 1360 | 500 | - | - | - | - | 427 | 160 | 600 | 340 | - | 13,2 | 1899,00 | WSPER136050 |
| 1760 | 600 | - | - | - | - | 632 | 290 | 600 | 540 | - | 18,1 | 2049,00 | WSPER176060 |

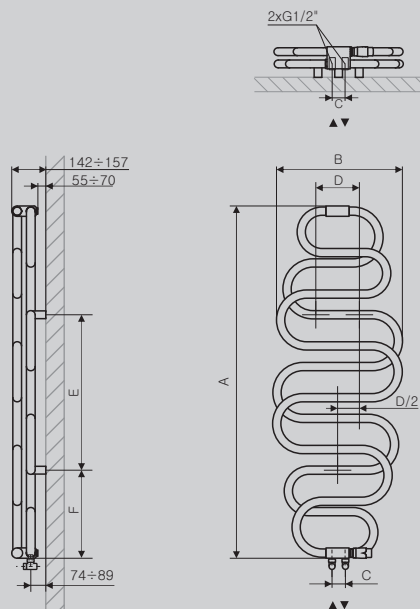
Wersja elektryczna (chrom) – kod konfiguracji: KCROXKAB _

| | | | | | | | | | | | | | |
|------|-----|---|---|---|---|-----|-----|-----|-----|---|------|---------|-------------|
| 1360 | 500 | - | - | - | - | 213 | 160 | 600 | 340 | - | 13,2 | 3099,00 | WSPER136050 |
| 1760 | 600 | - | - | - | - | 284 | 290 | 600 | 540 | - | 18,1 | 3449,00 | WSPER176060 |

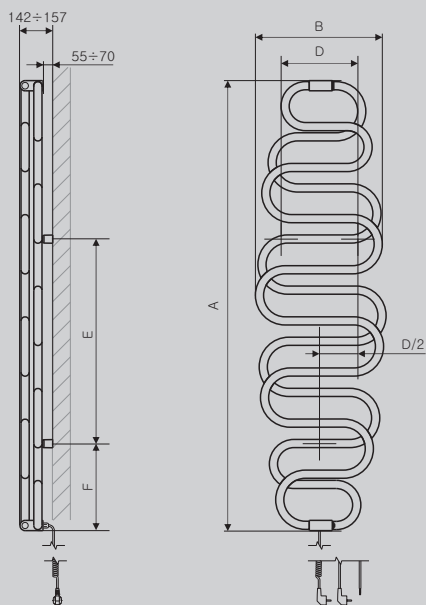
Kolory standardowe: 191 kolorów RAL, chrom oraz paleta barw Termy.

Grzejnik sprzedawany wraz z głowicą termostatyczną Noble, blokiem zaworowym, dwoma zaworami odcinającymi (białe i silver do swoich odpowiedników kolorystycznych, chromowane do pozostałych) i wkładką termostatyczną. W przypadku bloku zaworowego, zasilanie może być tylko z lewej strony. Czas dostawy: grzejniki w kolorach standardowych – 3 dni, grzejniki w kolorach niestandardowych – 10 dni, grzejniki chromowane – 3 dni lub do 4 tygodni (tel. +48 58 694 05 05).

Wersja wodna



Wersja elektryczna



Profile




Ribbon V

ENERGY DRINK // 1720 x 390

Zawór termostatyczny 50 mm w osi, lewy + Głowica termostatyczna Noble

LUX



DESIGN: Bartłomiej Drabik




Vertical



Podłączenie:



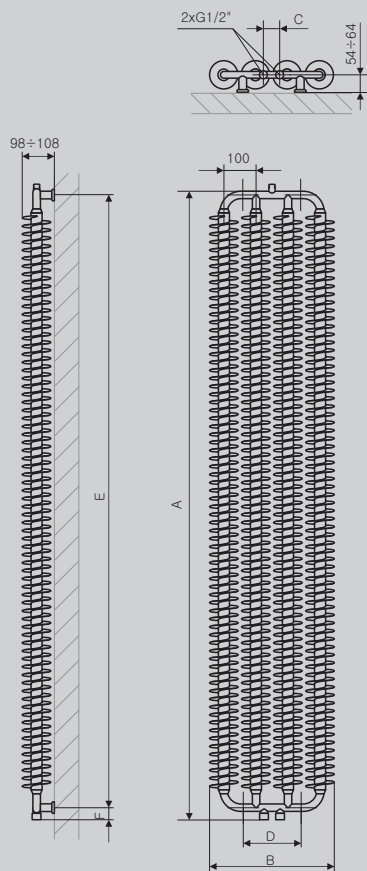
Dostępne warianty:



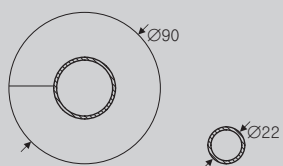
| A | B | C | C' | 75° 65° 20° | 55° 45° 20° | ☺ | D | E | F | ☺ | ☺ | CENA netto kolor standardowy [PLN] | KOD KARTOTEKI |
|------|------|------|------|-------------------|-------------------|-----|------|------|------|-------|------|---|------------------|
| [mm] | [mm] | [mm] | [mm] | [W] | [W] | [W] | [mm] | [mm] | [mm] | [dm³] | [Kg] | | |
| 1720 | 290 | 50 | - | 660 | 337 | - | 80 | 1672 | 36 | 3,4 | 18,4 | 3000,00 | WGRIB172029 |
| 1720 | 390 | 50 | - | 872 | 445 | - | 180 | 1672 | 36 | 4,4 | 24,5 | 3550,00 | WGRIB172039 |
| 1920 | 390 | 50 | - | 989 | 505 | - | 180 | 1872 | 36 | 4,9 | 27,4 | 3900,00 | WGRIB192039 |
| 1920 | 490 | 50 | - | 1240 | 633 | - | 280 | 1872 | 36 | 6,0 | 34,2 | 4450,00 | WGRIB192049 |

Kolory standardowe: 191 kolorów RAL oraz paleta barw Termy bez chromu.
Czas dostawy: do 10 dni roboczych.

ZX



Profile




Wersja ścienna
z pojedynczym rzędem rurek (HWS)



Podłączenie:



Dostępne warianty:



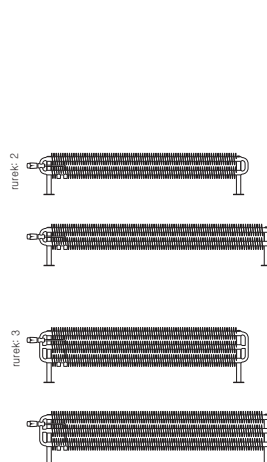
Wersja wolnostojąca
z podwójnym rzędem rurek (HSD)



Podłączenie:



Dostępne warianty:

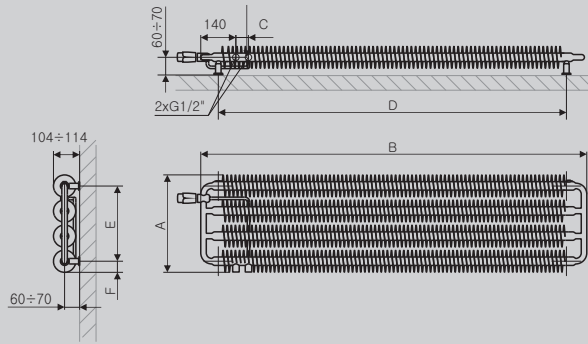


| A | B | C | C' | 75° 55° 20° | 55° 45° 20° | | D | E | F | | | CENA netto kolor standardowy [PLN] | KOD KARTOTEKI |
|------------|------|------|------|-------------------|-------------------|-----|------|------|------|-------|------|---|------------------|
| [mm] | [mm] | [mm] | [mm] | [W] | [W] | [W] | [mm] | [mm] | [mm] | [dm³] | [Kg] | | |
| HWS | | | | | | | | | | | | | |
| 290 | 1540 | 50 | - | 1028 | 525 | - | 1400 | 200 | 43 | 2,9 | 22,9 | 4900,00 | WGHWS029154 |
| 290 | 1740 | 50 | - | 1172 | 598 | - | 1600 | 200 | 43 | 3,3 | 25,9 | 5100,00 | WGHWS029174 |
| 290 | 1940 | 50 | - | 1316 | 672 | - | 1800 | 200 | 43 | 3,6 | 28,9 | 5400,00 | WGHWS029194 |
| 390 | 1540 | 50 | - | 1279 | 653 | - | 1400 | 300 | 43 | 3,8 | 30,0 | 5800,00 | WGHWS039154 |
| 390 | 1740 | 50 | - | 1459 | 744 | - | 1600 | 300 | 43 | 4,3 | 34,0 | 6000,00 | WGHWS039174 |
| 390 | 1940 | 50 | - | 1638 | 836 | - | 1800 | 300 | 43 | 4,8 | 38,0 | 6300,00 | WGHWS039194 |
| 490 | 1540 | 50 | - | 1485 | 758 | - | 1400 | 400 | 43 | 4,6 | 37,1 | 6500,00 | WGHWS049154 |
| 490 | 1740 | 50 | - | 1693 | 864 | - | 1600 | 400 | 43 | 5,3 | 42,1 | 6700,00 | WGHWS049174 |
| 490 | 1940 | 50 | - | 1901 | 970 | - | 1800 | 400 | 43 | 5,9 | 47,0 | 7100,00 | WGHWS049194 |
| HSD | | | | | | | | | | | | | |
| 190 | 1540 | 50 | - | 1371 | 699 | - | 1400 | - | - | 3,8 | 30,0 | 6900,00 | WGHSD019154 |
| 190 | 1740 | 50 | - | 1563 | 797 | - | 1600 | - | - | 4,3 | 34,0 | 7100,00 | WGHSD019174 |
| 290 | 1540 | 50 | - | 1919 | 979 | - | 1400 | - | - | 5,5 | 44,2 | 7600,00 | WGHSD029154 |
| 290 | 1740 | 50 | - | 2188 | 1116 | - | 1600 | - | - | 6,3 | 50,2 | 7900,00 | WGHSD029174 |

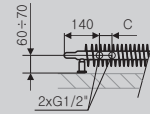
Kolory standardowe: 191 kolorów RAL oraz paleta barw Termy bez chromu.
Czas dostawy: do 10 dni roboczych.

Wersja naścienna
z pojedynczym rzędem rurek (HWS)

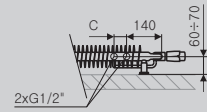
VL



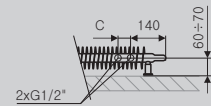
YL



VP

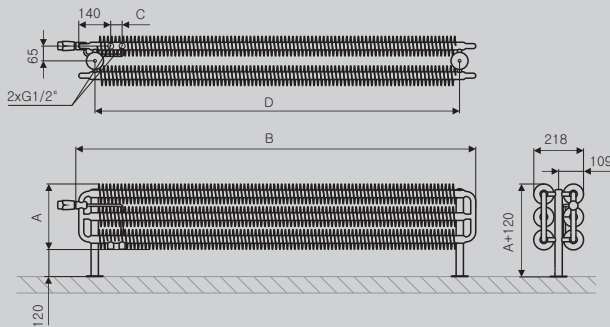


YP

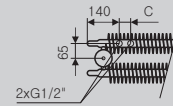


Wersja wolnostojąca
z podwójnym rzędem rurek (HSD)

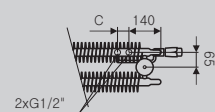
VL



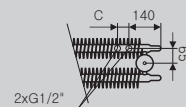
YL



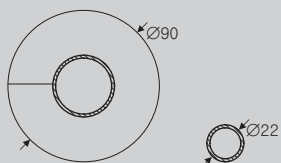
VP



YP



Profile




Sherwood


SPARKLING SILVER // 1600 x 440

Zawór termostatyczny 50 mm w osi, lewy + Głowica termostatyczna Noble

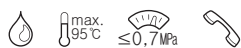
LUX



DESIGN: Jacek Ryń



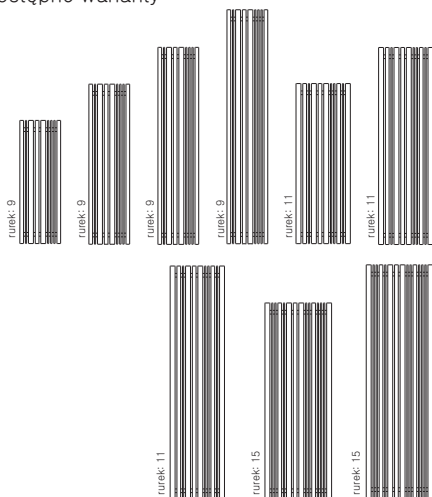
Vertical



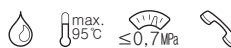
Podłączenie:



Dostępne warianty:



Horizontal



Podłączenie:



Dostępne warianty:



| A | B | C | C' | 75° 65° 20° | 55° 45° 20° | | D | E | F | | | CENA netto kolor standardowy [PLN] | KOD KARTOTEKI |
|-------------------|------|------|------|-------------------|-------------------|------|------|------|------|-------|------|---|------------------|
| [mm] | [mm] | [mm] | [mm] | [W] | [W] | [W] | [mm] | [mm] | [mm] | [dm³] | [Kg] | | |
| Vertical | | | | | | | | | | | | | |
| 1000 | 330 | 50 | - | 505 | 258 | 600 | 220 | 850 | 75 | 5,5 | 13,2 | 1799,00 | WGSTV100033 |
| 1300 | 330 | 50 | - | 640 | 327 | 600 | 220 | 1150 | 75 | 7,1 | 16,8 | 1999,00 | WGSTV130033 |
| 1600 | 330 | 50 | - | 780 | 398 | 800 | 220 | 1450 | 75 | 8,6 | 20,4 | 2249,00 | WGSTV160033 |
| 1900 | 330 | 50 | - | 903 | 461 | 800 | 220 | 1750 | 75 | 10,1 | 24,0 | 2599,00 | WGSTV190033 |
| 1300 | 440 | 50 | - | 820 | 418 | 800 | 330 | 1150 | 75 | 9,8 | 21,2 | 2199,00 | WGSTV130044 |
| 1600 | 440 | 50 | - | 998 | 509 | 1000 | 330 | 1450 | 75 | 11,9 | 25,7 | 2449,00 | WGSTV160044 |
| 1900 | 440 | 50 | - | 1157 | 590 | - | 330 | 1750 | 75 | 14 | 30,2 | 2799,00 | WGSTV190044 |
| 1600 | 540 | 50 | - | 1269 | 648 | - | 430 | 1450 | 75 | 13,5 | 32,0 | 2699,00 | WGSTV160054 |
| 1900 | 540 | 50 | - | 1477 | 754 | - | 430 | 1750 | 75 | 15,8 | 37,7 | 3049,00 | WGSTV190054 |
| Horizontal | | | | | | | | | | | | | |
| 330 | 1000 | 40 | - | 459 | 234 | - | 850 | 220 | 55 | 5,5 | 13,2 | 1799,00 | WGSTH033100 |
| 330 | 1300 | 40 | - | 587 | 300 | - | 1150 | 220 | 55 | 7,1 | 16,8 | 1999,00 | WGSTH033130 |
| 330 | 1600 | 40 | - | 715 | 365 | - | 1450 | 220 | 55 | 8,6 | 20,4 | 2249,00 | WGSTH033160 |
| 330 | 1900 | 40 | - | 843 | 430 | - | 1750 | 220 | 55 | 10,1 | 24,0 | 2599,00 | WGSTH033190 |
| 440 | 1300 | 40 | - | 744 | 380 | - | 1150 | 330 | 55 | 9,8 | 21,2 | 2199,00 | WGSTH044130 |
| 440 | 1600 | 40 | - | 906 | 462 | - | 1450 | 330 | 55 | 11,9 | 25,7 | 2449,00 | WGSTH044160 |
| 440 | 1900 | 40 | - | 1068 | 545 | - | 1750 | 330 | 55 | 14,0 | 30,2 | 2799,00 | WGSTH044190 |
| 540 | 1600 | 40 | - | 1144 | 584 | - | 1450 | 430 | 55 | 13,5 | 32,0 | 2699,00 | WGSTH054160 |
| 540 | 1900 | 40 | - | 1349 | 688 | - | 1750 | 430 | 55 | 15,8 | 37,7 | 3049,00 | WGSTH054190 |

Kolory standardowe: 191 kolorów RAL oraz paleta barw Termy bez chromu.

W przypadku wersji horyzontalnej zawór termostatyczny z rurką zanurzeniową jest w cenie grzejnika.

W przypadku wersji wertykalnej zawór 50 mm jest w cenie grzejnika.

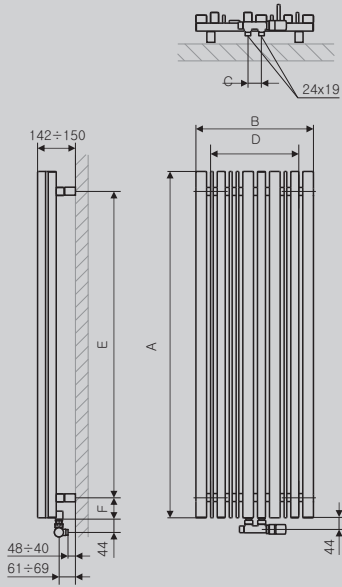
Do zestawu dołączono też głowicę termostatyczną Slim. Zawory i głowica są w wykończeniu chromowanym.

Aby podłączyć grzejnik do instalacji, niezbędne jest zamówienie odpowiednich adapterów (s. 209–210).

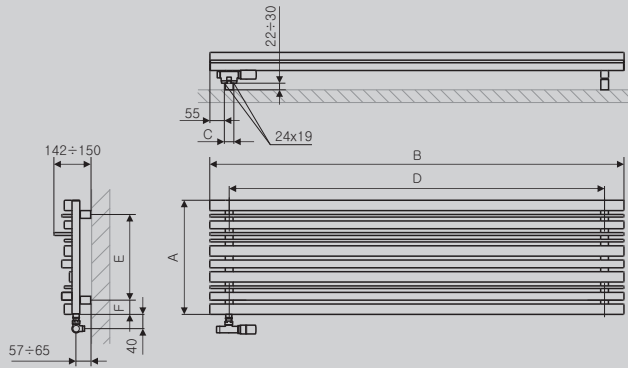
Do grzejnika polecamy wieszak Kuka (s. 212).

Czas dostawy: do 10 dni roboczych.

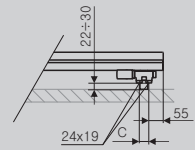
Vertical
ZX



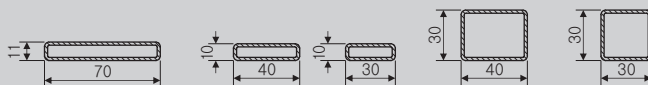
Horizontal
O1



O8



Profile




Tafla

FRESH BASIL // 1800 x 660

Zawór termostatyczny 50 mm w osi, lewy + Głowica termostatyczna Noble // Wieszak ZIP V 10

LUX



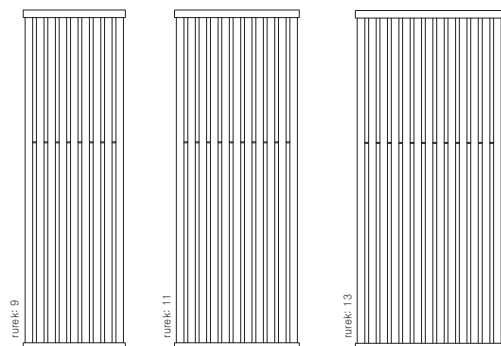




Podłączenie:



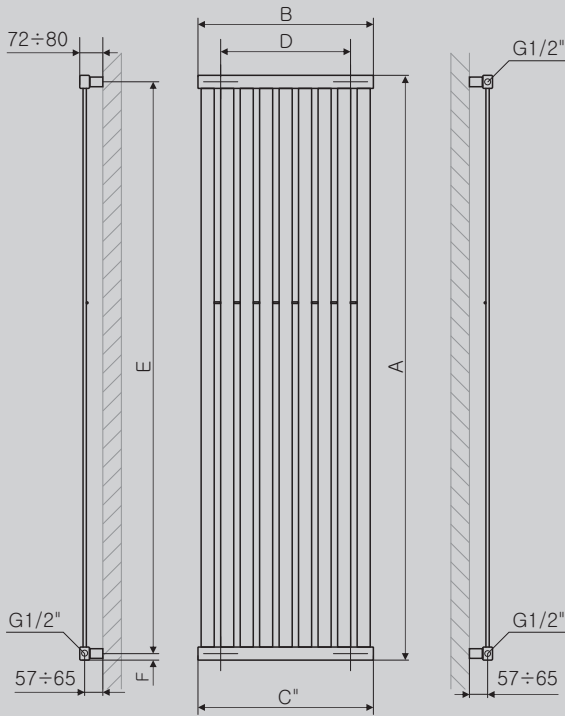
Dostępne warianty:



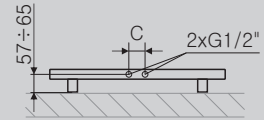
| A | B | C | C' | C'' | 75° 65° 20° | 55° 45° 20° | | D | E | F | | | CENA netto kolor standardowy [PLN] | KOD KARTOTEKI |
|------|------|------|------|------|-------------------|-------------------|-----|------|------|------|-------|------|---|------------------|
| [mm] | [mm] | [mm] | [mm] | [mm] | [W] | [W] | [W] | [mm] | [mm] | [mm] | [dm³] | [Kg] | | |
| 1800 | 540 | 50 | 500 | 540 | 961 | 490 | - | 400 | 1760 | 20 | 5,1 | 19,0 | 1300,00 | WGTAf180054 |
| 1800 | 660 | 50 | 620 | 660 | 1174 | 599 | - | 520 | 1760 | 20 | 6,2 | 23,1 | 1450,00 | WGTAf180066 |
| 1800 | 780 | 50 | 740 | 780 | 1387 | 708 | - | 640 | 1760 | 20 | 7,3 | 27,3 | 1600,00 | WGTAf180078 |

Kolory standardowe: 191 kolorów RAL oraz paleta barw Termy bez chromu.
Czas dostawy: do 10 dni roboczych.

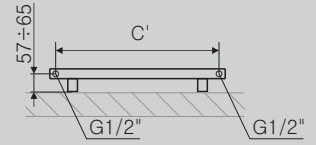
P2



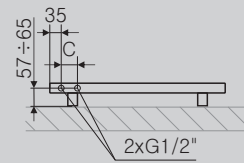
ZX



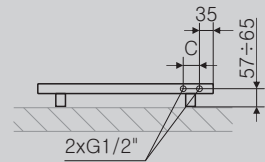
SX



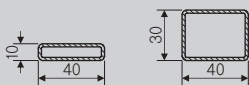
YL



YP



Profile




Triga

METALLIC GREY // 1700 x 580

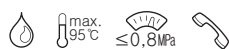
Zawór termostatyczny 50 mm w osi, lewy + Głowica termostatyczna Noble // Wieszak ZIP V 40

LUX

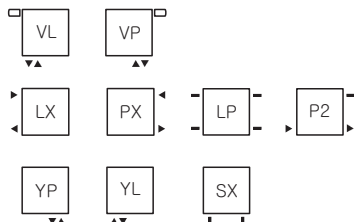





Wysokość grzejnika: 560 i 610



Podłączenie:



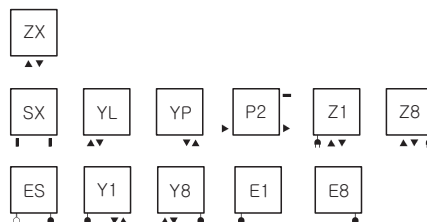
Dostępne warianty:



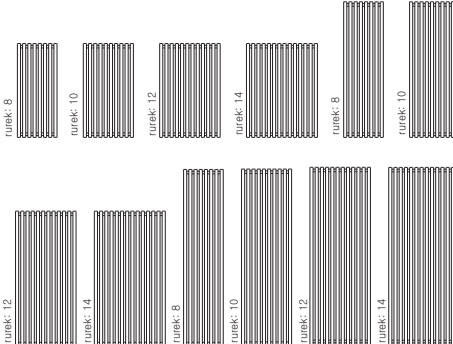
Wysokość grzejnika: 900, 1300 i 1700



Podłączenie:



Dostępne warianty:

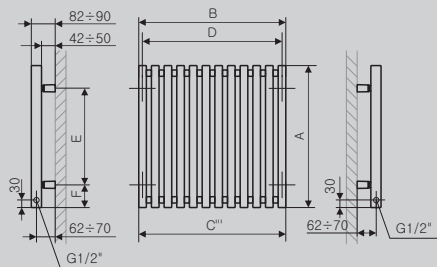


| A | B | C | C' | C'' | C''' | $\frac{Z}{S}$ | $\frac{S}{S}$ | | D | E | F | | | CENA netto kolor standardowy [PLN] | KOD KARTOTEKI |
|------|------|------|------|------|------|---------------|---------------|------|------|------|------|--------------------|------|------------------------------------|---------------|
| [mm] | [mm] | [mm] | [mm] | [mm] | [mm] | [W] | [W] | [W] | [mm] | [mm] | [mm] | [dm ²] | [Kg] | | |
| 560 | 480 | 50 | 450 | 500 | 480 | 356 | 182 | - | 450 | 380 | 90 | 5,7 | 9,8 | 1430,00 | WGTRG056048 |
| 560 | 680 | 50 | 650 | 500 | 680 | 504 | 257 | - | 650 | 380 | 90 | 8,0 | 13,8 | 1699,00 | WGTRG056068 |
| 560 | 880 | 50 | 850 | 500 | 880 | 652 | 333 | - | 850 | 380 | 90 | 10,3 | 17,8 | 2035,00 | WGTRG056088 |
| 560 | 1080 | 50 | 1050 | 500 | 1080 | 800 | 408 | - | 1050 | 380 | 90 | 12,6 | 21,8 | 2365,00 | WGTRG056108 |
| 560 | 1280 | 50 | 1250 | 500 | 1280 | 948 | 484 | - | 1250 | 380 | 90 | 14,9 | 25,8 | 2749,00 | WGTRG056128 |
| 610 | 480 | 50 | 450 | 550 | 480 | 391 | 199 | - | 450 | 430 | 90 | 6,2 | 10,6 | 1485,00 | WGTRG061048 |
| 610 | 680 | 50 | 650 | 550 | 680 | 554 | 283 | - | 650 | 430 | 90 | 8,7 | 14,9 | 1759,00 | WGTRG061068 |
| 610 | 880 | 50 | 850 | 550 | 880 | 717 | 366 | - | 850 | 430 | 90 | 11,2 | 19,2 | 2090,00 | WGTRG061088 |
| 610 | 1080 | 50 | 1050 | 550 | 1080 | 880 | 449 | - | 1050 | 430 | 90 | 13,7 | 23,5 | 2475,00 | WGTRG061108 |
| 610 | 1280 | 50 | 1250 | 550 | 1280 | 1043 | 532 | - | 1250 | 430 | 90 | 16,2 | 27,8 | 2915,00 | WGTRG061128 |
| 900 | 380 | 50 | 350 | - | 380 | 459 | 234 | 400 | 350 | 720 | 90 | 7,3 | 12,0 | 1265,00 | WGTRG090038 |
| 900 | 480 | 50 | 450 | - | 480 | 580 | 296 | 600 | 450 | 720 | 90 | 9,1 | 15,0 | 1518,00 | WGTRG090048 |
| 900 | 580 | 50 | 550 | - | 580 | 701 | 358 | 800 | 550 | 720 | 90 | 10,9 | 18,1 | 1749,00 | WGTRG090058 |
| 900 | 680 | 50 | 650 | - | 680 | 821 | 419 | 800 | 650 | 720 | 90 | 12,8 | 21,1 | 2090,00 | WGTRG090068 |
| 1300 | 380 | 50 | 350 | - | 380 | 652 | 333 | 600 | 350 | 1120 | 90 | 10,5 | 16,9 | 1540,00 | WGTRG130038 |
| 1300 | 480 | 50 | 450 | - | 480 | 824 | 420 | 800 | 450 | 1120 | 90 | 13,1 | 21,2 | 1799,00 | WGTRG130048 |
| 1300 | 580 | 50 | 550 | - | 580 | 996 | 508 | 1000 | 550 | 1120 | 90 | 15,7 | 25,4 | 2079,00 | WGTRG130058 |
| 1300 | 680 | 50 | 650 | - | 680 | 1168 | 596 | - | 650 | 1120 | 90 | 18,3 | 29,7 | 2354,00 | WGTRG130068 |
| 1700 | 380 | 50 | 350 | - | 380 | 850 | 434 | 800 | 350 | 1520 | 90 | 13,7 | 21,8 | 1705,00 | WGTRG170038 |
| 1700 | 480 | 50 | 450 | - | 480 | 1074 | 548 | 1000 | 450 | 1520 | 90 | 17,1 | 27,3 | 1958,00 | WGTRG170048 |
| 1700 | 580 | 50 | 550 | - | 580 | 1298 | 662 | - | 550 | 1520 | 90 | 20,5 | 32,8 | 2244,00 | WGTRG170058 |
| 1700 | 680 | 50 | 650 | - | 680 | 1521 | 776 | - | 650 | 1520 | 90 | 23,9 | 38,3 | 2574,00 | WGTRG170068 |

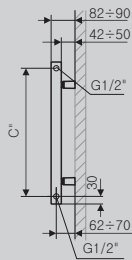
Kolory standardowe: 191 kolorów RAL oraz paleta barw Termy bez chromu.
 Czas dostawy: do 10 dni roboczych.
 Grzejniki elektryczne: s. 186

Wysokość grzejnika: 560 i 610

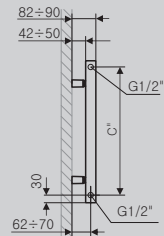
P2



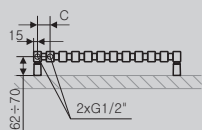
PX, LP



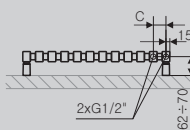
LX, LP



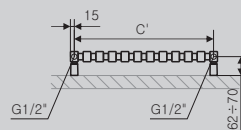
VL, YL



VP, YP

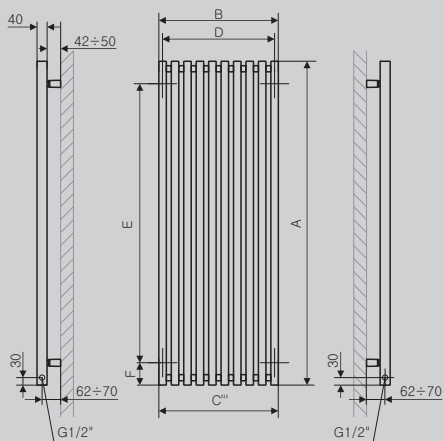


SX

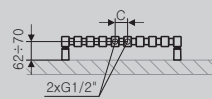


Wysokość grzejnika: 900, 1300 i 1700

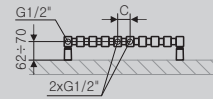
P2



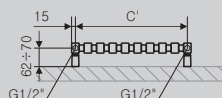
ZX



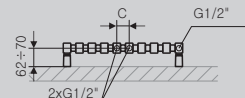
Z1



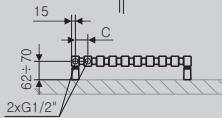
SX



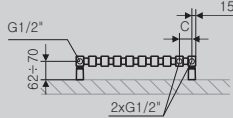
Z8



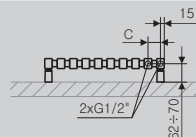
YL



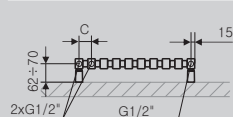
Y1



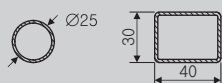
YP



Y8



Profile



Tune VWS

DRY MINT // 1800 x 490


Zawór termostatyczny 50 mm w osi, prawy + Głowica termostatyczna Slim


LUX

Tune VWD

DRY MINT // 1800 x 290

Zawór termostatyczny 50 mm w osi, lewy + Głowica termostatyczna Slim

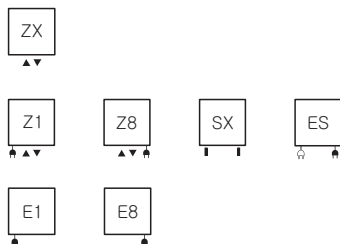




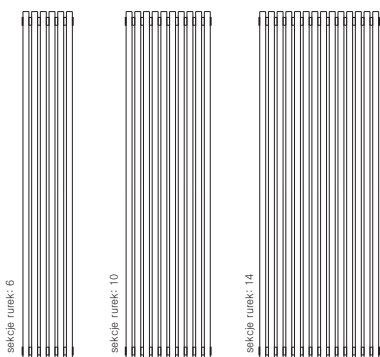
VWS
pionowy,
naścienny z pojedynczym rzędem rurek



Podłączenie:



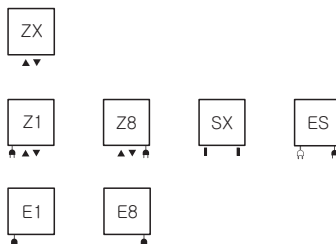
Dostępne warianty:




VWD
pionowy,
naścienny z podwójnym rzędem rurek



Podłączenie:



Dostępne warianty:



| A | B | C | C' | 75° 65° 20° | 55° 45° 20° | | D | E | F | | | CENA netto kolor standardowy [PLN] | KOD KARTOTEKI |
|-------------------------------|------|------|------|-------------------|-------------------|------|------|------|------|-------|------|---|------------------|
| [mm] | [mm] | [mm] | [mm] | [W] | [W] | [W] | [mm] | [mm] | [mm] | [dm³] | [Kg] | | |
| VWS | | | | | | | | | | | | | |
| 1800 | 290 | 50 | 250 | 532 | 271 | 600 | 190 | 1700 | 50 | 7,8 | 10,8 | 1749,00 | WGTSV180029 |
| 1800 | 490 | 50 | 450 | 958 | 489 | 1000 | 390 | 1700 | 50 | 13,1 | 17,8 | 1999,00 | WGTSV180049 |
| 1800 | 690 | 50 | 650 | 1383 | 706 | - | 590 | 1700 | 50 | 18,3 | 24,9 | 2299,00 | WGTSV180069 |
| VWS wersja elektryczna | | | | | | | | | | | | | |
| 1800 | 290 | - | - | - | - | 600 | 190 | 1600 | 50 | 7,8 | 10,8 | - | WLTSV180029 |
| 1800 | 490 | - | - | - | - | 1000 | 390 | 1600 | 50 | 13,1 | 17,8 | - | WLTSV180049 |
| VWD | | | | | | | | | | | | | |
| 1800 | 290 | 50 | 250 | 932 | 475 | 1000 | 190 | 1700 | 50 | 15,3 | 20,8 | 2299,00 | WGTUV180029 |
| 1800 | 490 | 50 | 450 | 1550 | 791 | - | 390 | 1700 | 50 | 25,4 | 34,6 | 2549,00 | WGTUV180049 |
| 1800 | 690 | 50 | 650 | 2169 | 1107 | - | 590 | 1700 | 50 | 35,6 | 48,3 | 2849,00 | WGTUV180069 |
| VWD wersja elektryczna | | | | | | | | | | | | | |
| 1800 | 490 | - | - | - | - | 1000 | 390 | 1600 | 50 | 13,1 | 17,8 | - | WLTSV180049 |

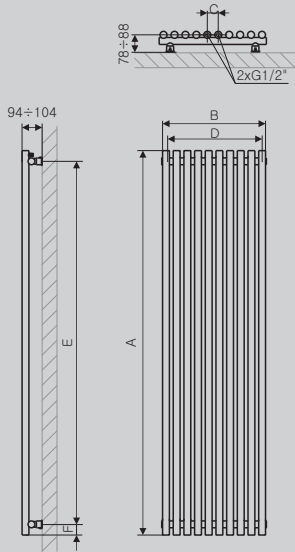
Kolory standardowe: 191 kolorów RAL oraz paleta barw Termy bez chromu.

Czas dostawy: do 10 dni roboczych.

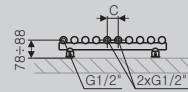
Grzejniki elektryczne: s. 186

VWS
 pionowy, naścienny z pojedynczym rzędem rurek

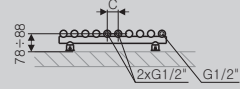
ZX



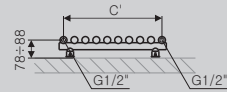
Z1



Z8

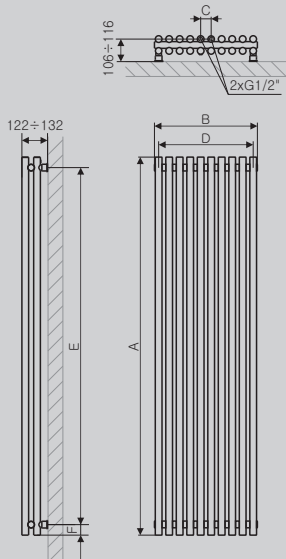


SX

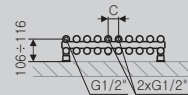


VWD
 pionowy, naścienny z podwójnym rzędem rurek

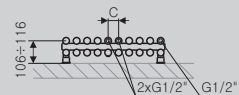
ZX



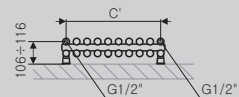
Z1



Z8



SX



Profile



Tune HWS

VIBRANT BROWN // 390 x 1400

Zawór termostatyczny 50 mm w osi, lewy + Głowica termostatyczna Slim

LUX

Tune HWD

VIBRANT BROWN // 390 x 1000

Zawór termostatyczny 50 mm w osi, lewy + Głowica termostatyczna Slim

Tune HSD

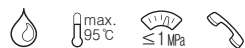
VIBRANT BROWN // 390 x 1000

Zawór termostatyczny 50 mm w osi, prosty lewy + Głowica termostatyczna Slim






HWS
naścienny z pojedynczym
rzędem rurek



Podłączenie:



Dostępne warianty:




HWD
naścienny z podwójnym
rzędem rurek



Podłączenie:



Dostępne warianty:



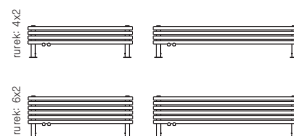
HSD
wolnostojący z podwójnym
rzędem rurek



Podłączenie:



Dostępne warianty:

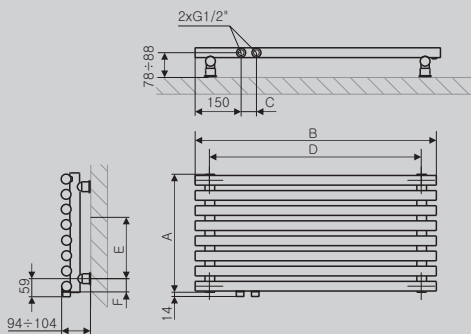


| A | B | C | C' | 75° 65° 20° | 55° 45° 20° | | D | E | F | | | CENA netto kolor standardowy [PLN] | KOD KARTOTEKI |
|------------|------|------|------|-------------------|-------------------|-----|------|------|------|-------|------|---|------------------|
| [mm] | [mm] | [mm] | [mm] | [W] | [W] | [W] | [mm] | [mm] | [mm] | [dm³] | [Kg] | | |
| HWS | | | | | | | | | | | | | |
| 390 | 600 | 50 | - | 283 | 144 | - | 500 | 300 | 45 | 3,8 | 5,6 | 1349,00 | WGTH039060 |
| 390 | 800 | 50 | - | 377 | 192 | - | 700 | 300 | 45 | 4,9 | 7,1 | 1399,00 | WGTH039080 |
| 390 | 1000 | 50 | - | 472 | 241 | - | 900 | 300 | 45 | 6,0 | 8,5 | 1499,00 | WGTH039100 |
| 390 | 1200 | 50 | - | 566 | 289 | - | 1100 | 300 | 45 | 7,1 | 10,0 | 1599,00 | WGTH039120 |
| 390 | 1600 | 50 | - | 755 | 385 | - | 1500 | 300 | 45 | 9,3 | 12,9 | 1699,00 | WGTH039160 |
| 490 | 600 | 50 | - | 340 | 174 | - | 500 | 400 | 45 | 4,8 | 6,9 | 1549,00 | WGTH049060 |
| 490 | 800 | 50 | - | 454 | 231 | - | 700 | 400 | 45 | 6,2 | 8,8 | 1599,00 | WGTH049080 |
| 490 | 1000 | 50 | - | 567 | 289 | - | 900 | 400 | 45 | 7,6 | 10,6 | 1699,00 | WGTH049100 |
| 490 | 1200 | 50 | - | 680 | 347 | - | 1100 | 400 | 45 | 8,9 | 12,4 | 1799,00 | WGTH049120 |
| 490 | 1600 | 50 | - | 907 | 463 | - | 1500 | 400 | 45 | 11,7 | 16,1 | 1899,00 | WGTH049160 |
| HWD | | | | | | | | | | | | | |
| 390 | 600 | 50 | - | 425 | 217 | - | 500 | 350 | 20 | 7,1 | 10,2 | 1699,00 | WGTHD039060 |
| 390 | 800 | 50 | - | 566 | 289 | - | 700 | 350 | 20 | 9,3 | 13,2 | 1849,00 | WGTHD039080 |
| 390 | 1000 | 50 | - | 708 | 361 | - | 900 | 350 | 20 | 11,5 | 16,1 | 1999,00 | WGTHD039100 |
| 390 | 1200 | 50 | - | 849 | 433 | - | 1100 | 350 | 20 | 13,7 | 19,0 | 2149,00 | WGTHD039120 |
| 390 | 1600 | 50 | - | 1132 | 578 | - | 1500 | 350 | 20 | 18,1 | 24,8 | 2349,00 | WGTHD039160 |
| 490 | 600 | 50 | - | 511 | 261 | - | 500 | 450 | 20 | 8,9 | 12,7 | 1999,00 | WGTHD049060 |
| 490 | 800 | 50 | - | 681 | 347 | - | 700 | 450 | 20 | 11,7 | 16,4 | 2149,00 | WGTHD049080 |
| 490 | 1000 | 50 | - | 851 | 434 | - | 900 | 450 | 20 | 14,4 | 20,0 | 2299,00 | WGTHD049100 |
| 490 | 1200 | 50 | - | 1021 | 521 | - | 1100 | 450 | 20 | 17,2 | 23,7 | 2449,00 | WGTHD049120 |
| 490 | 1600 | 50 | - | 1362 | 695 | - | 1500 | 450 | 20 | 22,7 | 31,0 | 2649,00 | WGTHD049160 |
| HSD | | | | | | | | | | | | | |
| 300 | 1000 | 50 | - | 421 | 215 | - | 900 | - | - | 6,1 | 8,9 | 1599,00 | WGTUH030100 |
| 300 | 1400 | 50 | - | 589 | 301 | - | 1300 | - | - | 8,3 | 11,9 | 1699,00 | WGTUH030140 |
| 390 | 1000 | 50 | - | 564 | 288 | - | 900 | - | - | 9,0 | 13,0 | 1799,00 | WGTUH039100 |
| 390 | 1400 | 50 | - | 790 | 403 | - | 1300 | - | - | 12,4 | 17,4 | 1899,00 | WGTUH039140 |

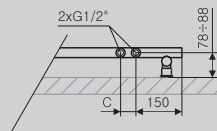
Kolory standardowe: 191 kolorów RAL oraz paleta barw Termy bez chromu.
Czas dostawy: do 10 dni roboczych.

HWS
naścienny z pojedynczym rzędem rurek

YL

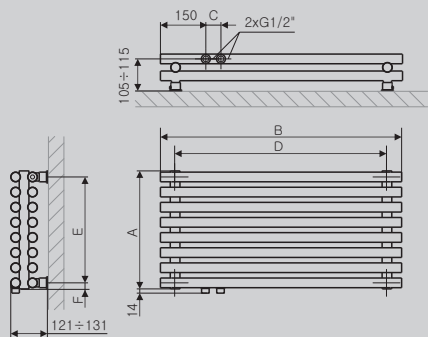


YP

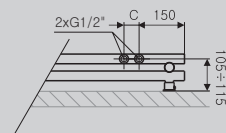


HWD
naścienny z podwójnym rzędem rurek

YL

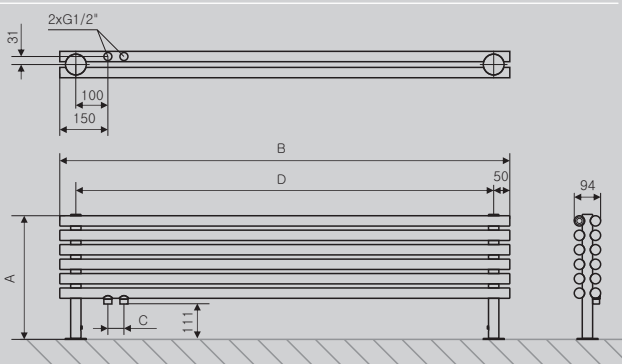


YP

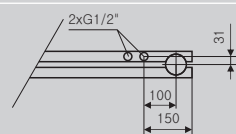


HSD
wolnostojący z podwójnym rzędem rurek

YL



YP



Profile



Vera

SPARKLING BROWN // 1700 x 430



Zawór termostacyjny 50 mm w osi, lewy + Głowica termostacyjna Noble

LUX

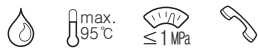
Verus

NOBLE GOLD // 1700 x 280

Zawór termostacyjny 50 mm w osi, lewy + Głowica termostacyjna Slim



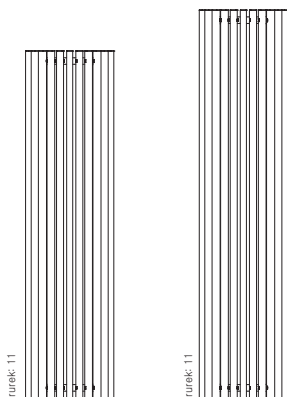




Podłączenie:



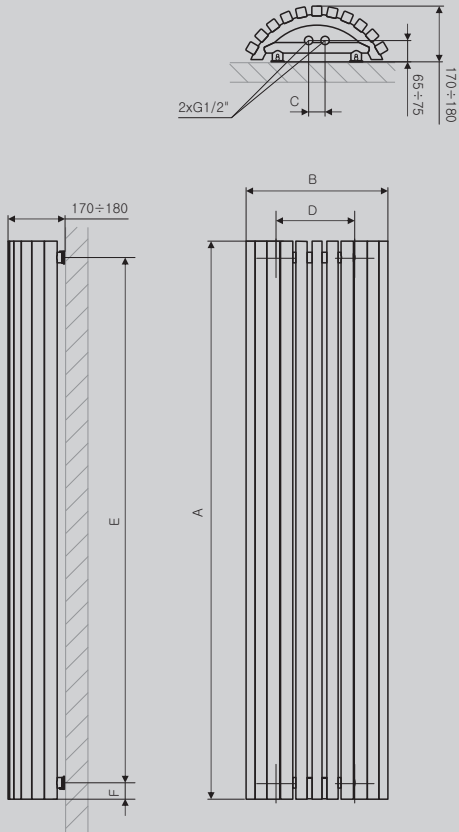
Dostępne warianty:



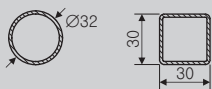
| A | B | C | C' | 75° 65° 20° | 55° 45° 20° | | D | E | F | | | CENA netto kolor standardowy [PLN] | KOD KARTOTEKI |
|------|------|------|------|-------------------|-------------------|-----|------|------|------|-------|------|---|------------------|
| [mm] | [mm] | [mm] | [mm] | [W] | [W] | [W] | [mm] | [mm] | [mm] | [dm³] | [Kg] | | |
| 1700 | 430 | 50 | - | 1122 | 572 | - | 240 | 1600 | 50 | 14,3 | 26,9 | 3058,00 | WGVRA170043 |
| 1900 | 430 | 50 | - | 1255 | 640 | - | 240 | 1800 | 50 | 15,9 | 29,8 | 3344,00 | WGVRA190043 |

Kolory standardowe: 191 kolorów RAL oraz paleta barw Termy bez chromu.
Czas dostawy: do 10 dni roboczych.

ZX



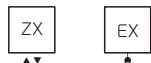
Profile




Wersja standardowa



Podłączenie:



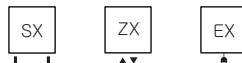
Dostępne warianty:




Wersja narożna



Podłączenie:



Dostępne warianty:

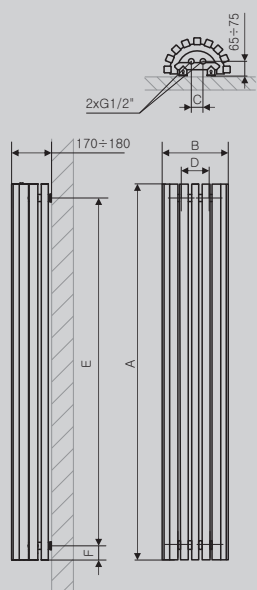


| A | B | C | C' | 75° 65° 20° | 55° 45° 20° | | D | E | F | | | CENA netto kolor standardowy [PLN] | KOD KARTOTEKI |
|---------------------------|------|------|------|-------------------|-------------------|------|------|------|------|-------|------|--|------------------|
| [mm] | [mm] | [mm] | [mm] | [W] | [W] | [W] | [mm] | [mm] | [mm] | [dm³] | [Kg] | | |
| Wersja standardowa | | | | | | | | | | | | | |
| 1700 | 280 | 50 | 220 | 953 | 486 | 1000 | 120 | 1600 | 50 | 11,4 | 23,2 | 2400,00 | WGVER170028 |
| 1900 | 280 | 50 | 220 | 1053 | 537 | 1000 | 120 | 1800 | 50 | 12,8 | 25,5 | 2700,00 | WGVER190028 |
| Wersja narożna | | | | | | | | | | | | | |
| 1700 | 280 | 50 | 220 | 953 | 486 | 1000 | 120 | 1600 | 50 | 11,4 | 23,2 | 3058,00 | WGVEC170028 |
| 1900 | 280 | 50 | 220 | 1053 | 537 | 1000 | 120 | 1800 | 50 | 12,8 | 25,5 | 3344,00 | WGVEC190028 |
| Wersja elektryczna | | | | | | | | | | | | | |
| 1700 | 280 | - | - | - | - | 1000 | 120 | 1500 | 50 | 11,4 | 23,2 | (s.234) | WLVER170028 |
| 1900 | 280 | - | - | - | - | 1000 | 120 | 1700 | 50 | 12,8 | 25,5 | (s.234) | WLVER190028 |

Kolory standardowe: 191 kolorów RAL oraz paleta barw Termy bez chromu.
Czas dostawy: do 10 dni roboczych.

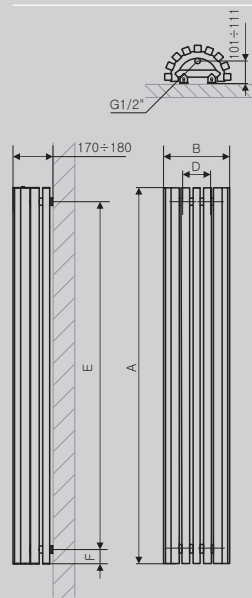
Wersja standardowa

ZX



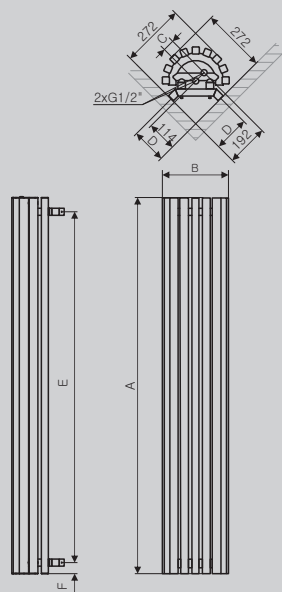
Wersja elektryczna

EX

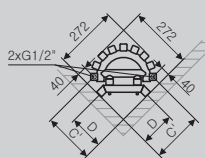


Wersja narożna

ZX

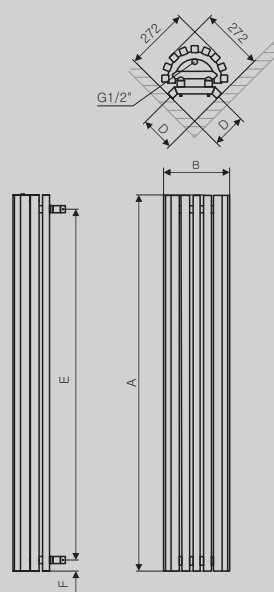


SX

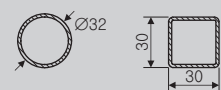


Wersja elektryczna, narożna

EX



Profile




Aero Vertical

RAL 3020 // 1500 x 410

Zawór termostatyczny 50 mm w osi, lewy + Głowica termostatyczna Slim

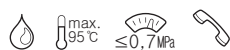
MODERN



DESIGN: Jacek Ryń / Dariusz Berus



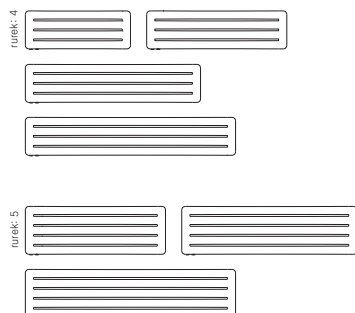
Horizontal



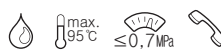
Podłączenie:



Dostępne warianty:



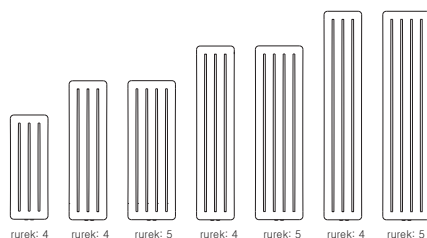
Vertical



Podłączenie:



Dostępne warianty:

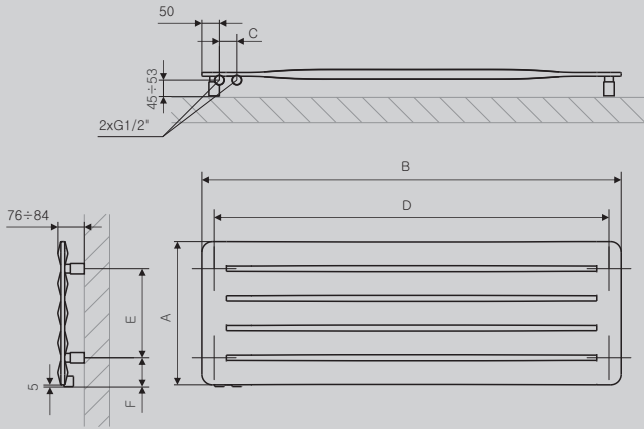


| A | B | C | C' | 75° 65° 20° | 55° 45° 20° | ☉ | D | E | F | H | 📏 | CENA netto kolor standard [PLN] | CENA netto kolor specjalny [PLN] | KOD KARTOTEKI |
|-------------------|------|------|------|-------------------|-------------------|-----|------|------|------|-------|------|--|---|------------------|
| [mm] | [mm] | [mm] | [mm] | [W] | [W] | [W] | [mm] | [mm] | [mm] | [dm³] | [Kg] | | | |
| Horizontal | | | | | | | | | | | | | | |
| 325 | 900 | 50 | - | 356 | 182 | - | 830 | 170 | 77,5 | 3,3 | 8,7 | 1499,00 | 1873,75 | WGARH032090 |
| 325 | 1200 | 50 | - | 475 | 243 | - | 1130 | 170 | 77,5 | 4,6 | 11,6 | 1599,00 | 1998,75 | WGARH032120 |
| 325 | 1500 | 50 | - | 594 | 303 | - | 1430 | 170 | 77,5 | 5,9 | 14,4 | 1699,00 | 2123,75 | WGARH032150 |
| 325 | 1800 | 50 | - | 713 | 364 | - | 1730 | 170 | 77,5 | 7,2 | 17,2 | 1849,00 | 2311,25 | WGARH032180 |
| 410 | 1200 | 50 | - | 597 | 304 | - | 1130 | 255 | 77,5 | 5,7 | 14,5 | 1699,00 | 2123,75 | WGARH041120 |
| 410 | 1500 | 50 | - | 746 | 381 | - | 1430 | 255 | 77,5 | 7,4 | 18,0 | 1799,00 | 2248,75 | WGARH041150 |
| 410 | 1800 | 50 | - | 895 | 457 | - | 1730 | 255 | 77,5 | 9,0 | 21,6 | 1999,00 | 2498,75 | WGARH041180 |
| Vertical | | | | | | | | | | | | | | |
| 900 | 325 | 50 | - | 295 | 151 | - | 225 | 800 | 50 | 3,3 | 8,7 | 1499,00 | 1873,75 | WGARV090032 |
| 1200 | 325 | 50 | - | 395 | 202 | - | 225 | 1100 | 50 | 4,6 | 11,6 | 1599,00 | 1998,75 | WGARV120032 |
| 1200 | 410 | 50 | - | 495 | 253 | - | 310 | 1100 | 50 | 5,7 | 14,5 | 1699,00 | 2123,75 | WGARV120041 |
| 1500 | 325 | 50 | - | 496 | 253 | - | 225 | 1400 | 50 | 5,9 | 14,4 | 1699,00 | 2123,75 | WGARV150032 |
| 1500 | 410 | 50 | - | 622 | 317 | - | 310 | 1400 | 50 | 7,4 | 18,0 | 1799,00 | 2248,75 | WGARV150041 |
| 1800 | 325 | 50 | - | 599 | 306 | - | 225 | 1700 | 50 | 7,2 | 17,2 | 1849,00 | 2311,25 | WGARV180032 |
| 1800 | 410 | 50 | - | 750 | 383 | - | 310 | 1700 | 50 | 9,0 | 21,6 | 1999,00 | 2498,75 | WGARV180041 |

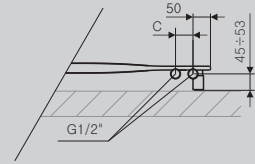
Kolory standardowe: biały (RAL 9016) i RAL 3020.
Czas dostawy: do 10 dni roboczych.

Horizontal

YL

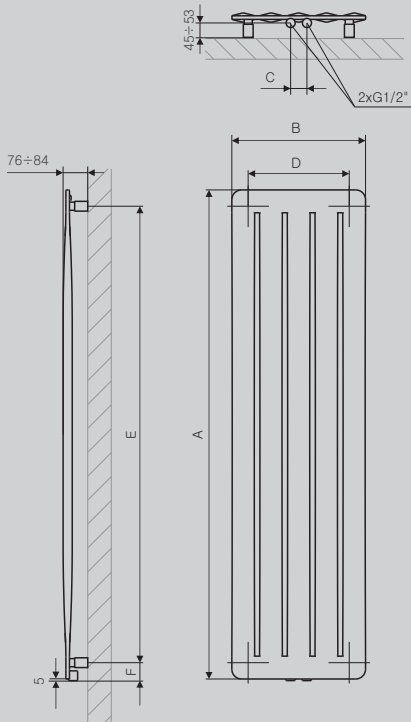


YP




Vertical

ZX



Profile



Angus Vertical


RAL 4009 // 1460 x 520

Zawór termostatyczny 50 mm w osi, lewy + Głowica termostatyczna Noble

MODERN



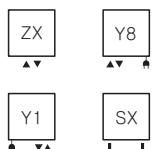
DESIGN: Artes Design



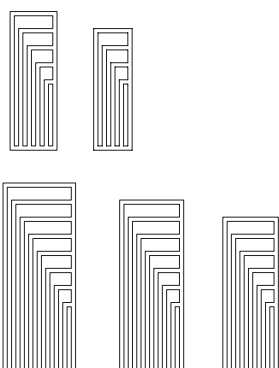
Vertical



Podłączenie:



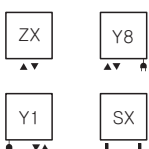
Dostępne warianty:



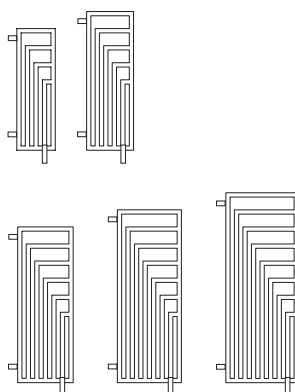
Ścianka Działowa (DW)



Podłączenie:



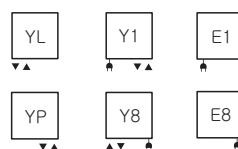
Dostępne warianty:



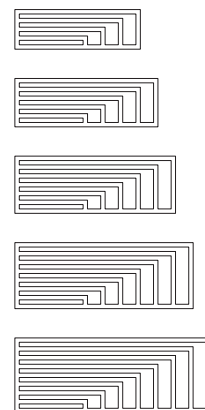
Horizontal



Podłączenie:



Dostępne warianty:



| A | B | C | C' | 75° 65° 20° | 55° 45° 20° | ☉ | D | E | F | U | ⬆ | CENA netto kolor standard [PLN] | CENA netto kolor specjalny [PLN] | KOD KARTOTEKI |
|------|------|------|------|-------------------|-------------------|-----|------|------|------|-------|------|--|---|------------------|
| [mm] | [mm] | [mm] | [mm] | [W] | [W] | [W] | [mm] | [mm] | [mm] | [dm³] | [Kg] | | | |

Vertical

| | | | | | | | | | | | | | | |
|------|-----|----|-----|------|-----|------|-----|------|----|------|-------|---------|---------|-------------|
| 1140 | 360 | 50 | 320 | 421 | 215 | 400 | 320 | 960 | 90 | 5,2 | 11,20 | 999,00 | 1248,75 | WGANG114036 |
| 1300 | 440 | 50 | 400 | 557 | 284 | 600 | 400 | 1120 | 90 | 6,9 | 14,96 | 1199,00 | 1498,75 | WGANG130044 |
| 1460 | 520 | 50 | 480 | 711 | 363 | 800 | 480 | 1280 | 90 | 8,9 | 19,20 | 1440,00 | 1800,00 | WGANG146052 |
| 1620 | 600 | 50 | 560 | 905 | 462 | 1000 | 560 | 1440 | 90 | 11,1 | 23,93 | 1680,00 | 2100,00 | WGANG162060 |
| 1780 | 680 | 50 | 640 | 1116 | 569 | - | 640 | 1600 | 90 | 13,5 | 29,14 | 1930,00 | 2412,50 | WGANG178068 |

DW

| | | | | | | | | | | | | | | |
|------|-----|----|-----|------|-----|------|---|------|-----|------|-------|---------|---------|-------------|
| 1140 | 360 | 50 | 320 | 421 | 215 | 400 | - | 940 | 100 | 5,2 | 11,20 | 1299,00 | 1623,75 | WGANS114036 |
| 1300 | 440 | 50 | 400 | 557 | 284 | 600 | - | 1100 | 100 | 6,9 | 14,96 | 1499,00 | 1873,75 | WGANS130044 |
| 1460 | 520 | 50 | 480 | 711 | 363 | 800 | - | 1260 | 100 | 8,9 | 19,20 | 1740,00 | 2175,00 | WGANS146052 |
| 1620 | 600 | 50 | 560 | 905 | 462 | 1000 | - | 1420 | 100 | 11,1 | 23,93 | 1980,00 | 2475,00 | WGANS162060 |
| 1780 | 680 | 50 | 640 | 1116 | 569 | - | - | 1580 | 100 | 13,5 | 29,14 | 2230,00 | 2787,50 | WGANS178068 |

Horizontal

| | | | | | | | | | | | | | | |
|-----|------|----|---|------|-----|------|------|-----|-----|------|-------|---------|---------|-------------|
| 360 | 1140 | 50 | - | 411 | 210 | 400 | 1100 | 160 | 100 | 5,2 | 11,2 | 999,00 | 1248,75 | WGANH036114 |
| 440 | 1300 | 50 | - | 549 | 280 | 400 | 1260 | 240 | 100 | 6,9 | 14,96 | 1199,00 | 1498,75 | WGANH044130 |
| 520 | 1460 | 50 | - | 705 | 360 | 600 | 1420 | 320 | 100 | 8,9 | 19,2 | 1440,00 | 1800,00 | WGANH052146 |
| 600 | 1620 | 50 | - | 878 | 448 | 800 | 1580 | 400 | 100 | 11,1 | 23,9 | 1680,00 | 2100,00 | WGANH060162 |
| 680 | 1780 | 50 | - | 1069 | 545 | 1000 | 1740 | 480 | 100 | 13,5 | 29,1 | 1930,00 | 2412,50 | WGANH068178 |

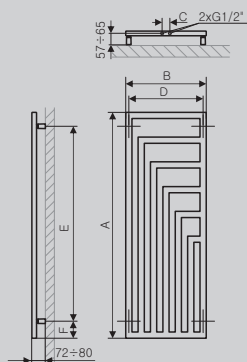
Kolory standardowe: biały (RAL 9016) i RAL 3020.

Czas dostawy: do 10 dni roboczych.

Grzejniki elektryczne: s. 186

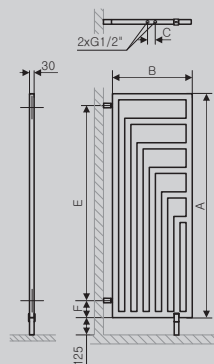
Vertical

ZX



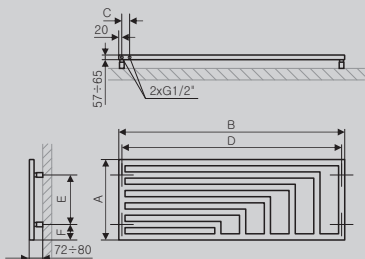
Ścianka Działowa (DW)

ZX

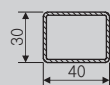


Horizontal

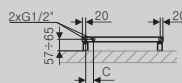
YL



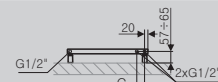
Profile



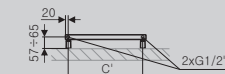
Y8



Y1



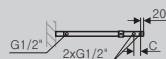
SX



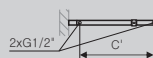
Y8



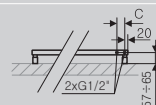
Y1



SX



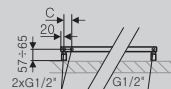
YP



Y1



Y8



Bone

NOBLE BROWN // 1260 x 500

Zawór termostaticzny z rurką zanurzeniową, prawy + Głowica termostaticzna Slim // Grzałka REG 3

MODERN

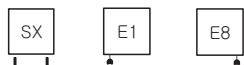




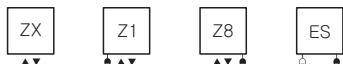
Wersja naścienna




Podłączenie:



Dostępne na życzenie (+50 PLN)



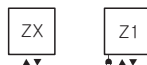
Dostępne warianty:



Ściana działowa (DW)



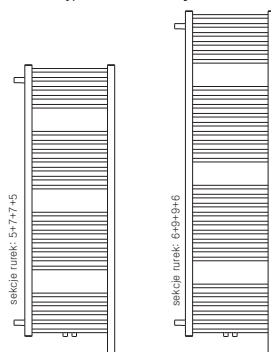
Podłączenie:



Dostępne na życzenie (+50 PLN)



Dostępne warianty:



| A | B | C | C' | 75° 65° 20° | 55° 45° 20° | | D | E | F | | | CENA netto kolor standard [PLN] | CENA netto kolor specjalny [PLN] | KOD KARTOTEKI |
|------|------|------|------|-------------------|-------------------|-----|------|------|------|-------|-------|---------------------------------|----------------------------------|---------------|
| [mm] | [mm] | [mm] | [mm] | [W] | [W] | [W] | [mm] | [mm] | [mm] | [dm³] | [Kg] | | | |
| 760 | 500 | 460 | 50 | 320 | 163 | 300 | 460 | 580 | 90 | 3,09 | 7,09 | 479,00 | 598,75 | WGBON076050 |
| 760 | 600 | 560 | 50 | 384 | 196 | 400 | 560 | 580 | 90 | 3,46 | 8,19 | 499,00 | 623,75 | WGBON076060 |
| 1260 | 500 | 460 | 50 | 503 | 257 | 600 | 460 | 1080 | 90 | 4,93 | 11,06 | 575,00 | 718,75 | WGBON126050 |
| 1260 | 600 | 560 | 50 | 603 | 308 | 600 | 560 | 1080 | 90 | 5,51 | 12,75 | 605,00 | 756,25 | WGBON126060 |
| 1510 | 500 | 460 | 50 | 607 | 310 | 600 | 460 | 1330 | 90 | 5,92 | 13,22 | 689,00 | 861,25 | WGBON151050 |
| 1510 | 600 | 560 | 50 | 728 | 371 | 800 | 560 | 1330 | 90 | 6,61 | 15,24 | 715,00 | 893,75 | WGBON151060 |

Wersja chrom

| | | | | | | | | | | | | | | |
|------|-----|-----|----|-----|-----|-----|-----|------|----|------|-------|---------|---|-------------|
| 760 | 500 | 460 | 50 | 224 | 114 | 300 | 460 | 580 | 90 | 3,09 | 7,09 | 1099,00 | — | WGBON076050 |
| 760 | 600 | 560 | 50 | 269 | 137 | 300 | 560 | 580 | 90 | 3,46 | 8,19 | 1199,00 | — | WGBON076060 |
| 1260 | 500 | 460 | 50 | 352 | 180 | 400 | 460 | 1080 | 90 | 4,93 | 11,06 | 1399,00 | — | WGBON126050 |
| 1260 | 600 | 560 | 50 | 422 | 215 | 400 | 560 | 1080 | 90 | 5,51 | 12,75 | 1599,00 | — | WGBON126060 |
| 1510 | 500 | 460 | 50 | 425 | 217 | 400 | 460 | 1330 | 90 | 5,92 | 13,22 | 1949,00 | — | WGBON151050 |
| 1510 | 600 | 560 | 50 | 510 | 260 | 600 | 560 | 1330 | 90 | 6,61 | 15,24 | 2199,00 | — | WGBON151060 |

Ściana działowa (DW)

| | | | | | | | | | | | | | | |
|------|-----|----|---|-----|-----|-----|-----|------|----|------|-------|---------|---------|-------------|
| 1610 | 500 | 50 | — | 607 | 310 | 600 | 460 | 1350 | 80 | 5,92 | 13,22 | 999,00 | 1248,75 | WGBSD161050 |
| 1910 | 500 | 50 | — | 702 | 358 | 600 | 460 | 1650 | 80 | 7,20 | 16,20 | 1099,00 | 1373,75 | WGBSD191050 |

Kolory standardowe: biały (RAL 9016), chrom, Metallic Black.

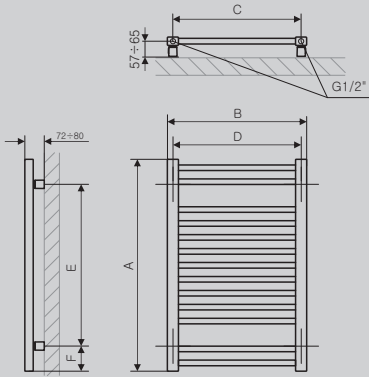
Czas dostawy: grzejniki w kolorach standardowych o podłączeniu SX – 3 dni,

grzejniki w kolorach niestandardowych – 10 dni,

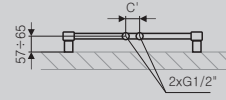
grzejniki chromowane – 3 dni lub do 4 tygodni (tel. +48 58 694 05 05).

Grzejniki elektryczne: s. 186

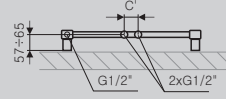
Wersja ścienna
SX



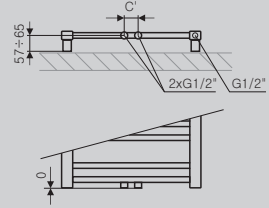
ZX



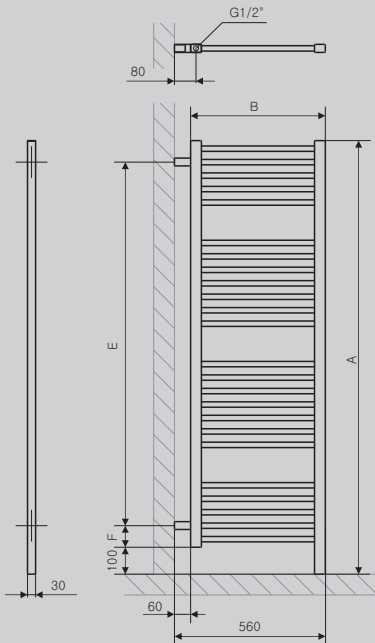
Z1



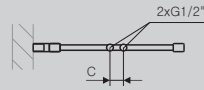
Z8



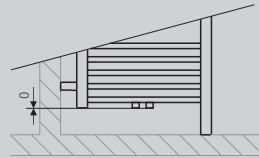
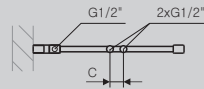
Ściana działowa (DW)
O1



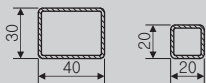
ZX



Z1



Profile




City


SPARKLING SILVER // 1590 x 500

Zawór termostaticzny z rurką zanurzeniową, prawy + Głowica termostaticzna Noble // Sterownik KTX 3

MODERN

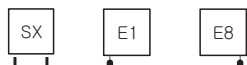


DESIGN: Jacek Ryń

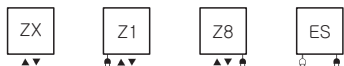




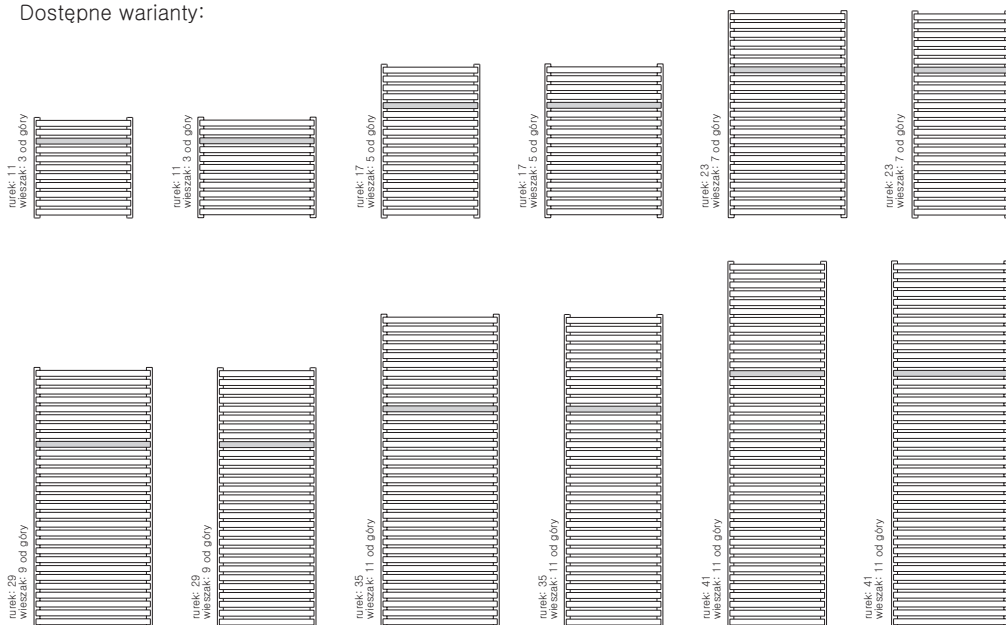
Podłączenie:



Dostępne na życzenie (+50 PLN)



Dostępne warianty:



| A | B | C | C' | 75° 65° 20° | 55° 45° 20° | | D | E | F | | | CENA netto kolor standard [PLN] | CENA netto kolor specjalny [PLN] | KOD KARTOTEKI |
|------|------|------|------|-------------------|-------------------|------|------|------|------|-------|------|--|---|------------------|
| [mm] | [mm] | [mm] | [mm] | [W] | [W] | [W] | [mm] | [mm] | [mm] | [dm³] | [Kg] | | | |
| 510 | 500 | 470 | 50 | 304 | 155 | 300 | 470 | 330 | 90 | 1,8 | 6,4 | 670,00 | 837,50 | WGCIT051050 |
| 510 | 600 | 570 | 50 | 362 | 185 | 400 | 570 | 330 | 90 | 2,0 | 7,3 | 700,00 | 875,00 | WGCIT051060 |
| 780 | 500 | 470 | 50 | 455 | 232 | 400 | 470 | 600 | 90 | 2,8 | 9,8 | 770,00 | 962,50 | WGCIT078050 |
| 780 | 600 | 570 | 50 | 541 | 276 | 600 | 570 | 600 | 90 | 3,1 | 11,2 | 815,00 | 1018,75 | WGCIT078060 |
| 1050 | 500 | 470 | 50 | 600 | 306 | 600 | 470 | 870 | 90 | 3,8 | 13,3 | 860,00 | 1075,00 | WGCIT105050 |
| 1050 | 600 | 570 | 50 | 714 | 364 | 800 | 570 | 870 | 90 | 4,2 | 15,3 | 920,00 | 1150,00 | WGCIT105060 |
| 1320 | 500 | 470 | 50 | 738 | 377 | 800 | 470 | 1140 | 90 | 4,8 | 16,8 | 960,00 | 1200,00 | WGCIT132050 |
| 1320 | 600 | 570 | 50 | 879 | 448 | 1000 | 570 | 1140 | 90 | 5,3 | 19,3 | 1020,00 | 1275,00 | WGCIT132060 |
| 1590 | 500 | 470 | 50 | 887 | 453 | 800 | 470 | 1410 | 90 | 5,7 | 19,9 | 1055,00 | 1318,75 | WGCIT159050 |
| 1590 | 600 | 570 | 50 | 1055 | 538 | 1000 | 570 | 1410 | 90 | 6,3 | 22,8 | 1130,00 | 1412,50 | WGCIT159060 |
| 1860 | 500 | 470 | 50 | 1031 | 526 | 1000 | 470 | 1680 | 90 | 6,7 | 23,8 | 1160,00 | 1450,00 | WGCIT186050 |
| 1860 | 600 | 570 | 50 | 1227 | 626 | - | 570 | 1680 | 90 | 7,5 | 27,4 | 1260,00 | 1575,00 | WGCIT186060 |

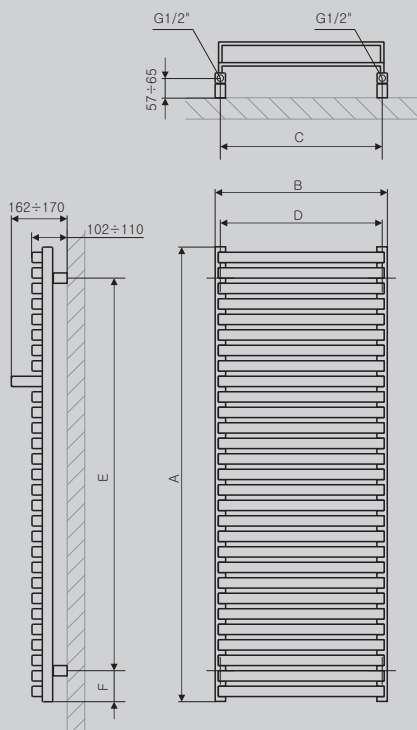
Kolory standardowe: biały (RAL 9016), Metallic Stone.

Czas dostawy: grzejniki w kolorach standardowych o podłączeniu SX – 3 dni,

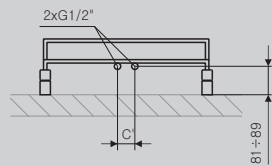
grzejniki w kolorach niestandardowych – 10 dni.

Grzejniki elektryczne: s. 186

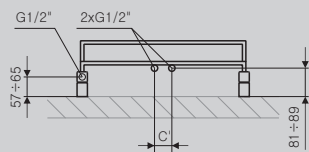
SX



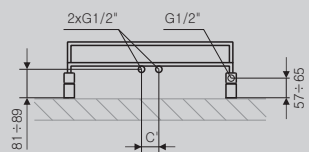
ZX



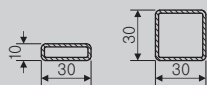
Z1



Z8



Profile



Dexter

CHROME // 1220 x 500

Zestaw termostaticzny zaworów Dexter z gwintem zewnetrznym, lewy // Glowica termostaticzna Slim

MODERN

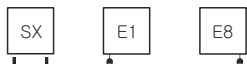


DESIGN: Dariusz Berus, Daniel Dawidowski

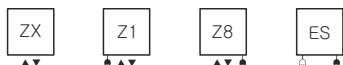





Podłączenie:



Dostępne na życzenie (+50 PLN)



Dostępne warianty:



| A | B | C | C' | 75° 65° 20° | 55° 45° 20° | | D | E | F | | | CENA netto kolor standard [PLN] | CENA netto kolor specjalny [PLN] | KOD KARTOTEKI |
|------|------|------|------|-------------------|-------------------|------|------|------|------|-------|------|---------------------------------|----------------------------------|---------------|
| [mm] | [mm] | [mm] | [mm] | [W] | [W] | [W] | [mm] | [mm] | [mm] | [dm³] | [Kg] | | | |
| 860 | 400 | 357 | 50 | 368 | 188 | 400 | 350 | 680 | 90 | 2,7 | 7,1 | 520,00 | 650,00 | WGDEX086040 |
| 860 | 500 | 457 | 50 | 439 | 224 | 400 | 450 | 680 | 90 | 3,0 | 8,4 | 540,00 | 675,00 | WGDEX086050 |
| 860 | 600 | 557 | 50 | 510 | 260 | 600 | 550 | 680 | 90 | 3,3 | 9,6 | 565,00 | 706,25 | WGDEX086060 |
| 1220 | 400 | 357 | 50 | 488 | 249 | 600 | 350 | 1040 | 90 | 3,8 | 9,9 | 630,00 | 787,50 | WGDEX122040 |
| 1220 | 500 | 457 | 50 | 582 | 297 | 600 | 450 | 1040 | 90 | 4,2 | 11,7 | 660,00 | 825,00 | WGDEX122050 |
| 1220 | 600 | 557 | 50 | 676 | 345 | 800 | 550 | 1040 | 90 | 4,6 | 13,5 | 700,00 | 875,00 | WGDEX122060 |
| 1760 | 400 | 357 | 50 | 697 | 356 | 800 | 350 | 1580 | 90 | 5,6 | 14,4 | 880,00 | 1100,00 | WGDEX176040 |
| 1760 | 500 | 457 | 50 | 833 | 425 | 800 | 450 | 1580 | 90 | 6,1 | 17,1 | 920,00 | 1150,00 | WGDEX176050 |
| 1760 | 600 | 557 | 50 | 971 | 495 | 1000 | 550 | 1580 | 90 | 6,7 | 19,7 | 970,00 | 1212,50 | WGDEX176060 |

Wersja chrom

| | | | | | | | | | | | | | | |
|------|-----|-----|----|-----|-----|-----|-----|------|----|-----|------|---------|---|-------------|
| 860 | 400 | 357 | 50 | 244 | 124 | 300 | 350 | 680 | 90 | 2,7 | 7,1 | 1350,00 | - | WGDEX086040 |
| 860 | 500 | 457 | 50 | 288 | 147 | 300 | 450 | 680 | 90 | 3,0 | 8,4 | 1425,00 | - | WGDEX086050 |
| 860 | 600 | 557 | 50 | 337 | 172 | 300 | 550 | 680 | 90 | 3,3 | 9,6 | 1537,00 | - | WGDEX086060 |
| 1220 | 400 | 357 | 50 | 328 | 167 | 300 | 350 | 1040 | 90 | 3,8 | 9,9 | 1875,00 | - | WGDEX122040 |
| 1220 | 500 | 457 | 50 | 387 | 197 | 400 | 450 | 1040 | 90 | 4,2 | 11,7 | 1950,00 | - | WGDEX122050 |
| 1220 | 600 | 557 | 50 | 447 | 228 | 400 | 550 | 1040 | 90 | 4,6 | 13,5 | 2100,00 | - | WGDEX122060 |
| 1760 | 400 | 357 | 50 | 488 | 249 | 600 | 350 | 1580 | 90 | 5,6 | 14,4 | 2300,00 | - | WGDEX176040 |
| 1760 | 500 | 457 | 50 | 583 | 297 | 600 | 450 | 1580 | 90 | 6,1 | 17,1 | 2400,00 | - | WGDEX176050 |
| 1760 | 600 | 557 | 50 | 680 | 347 | 600 | 550 | 1580 | 90 | 6,7 | 19,7 | 2600,00 | - | WGDEX176060 |

Kolory standardowe: biały (RAL 9016), chrom, Silver Matt.

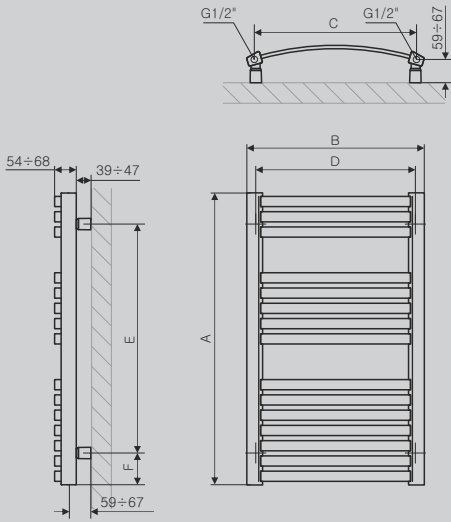
Czas dostawy: grzejniki w kolorach standardowych o podłączeniu SX – 3 dni,

grzejniki w kolorach niestandardowych – 10 dni,

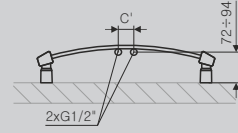
grzejniki chromowane – 3 dni lub do 4 tygodni (tel. +48 58 694 05 05)

Grzejniki elektryczne: s. 186

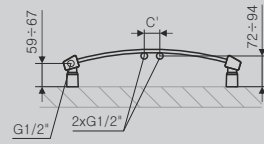
SX



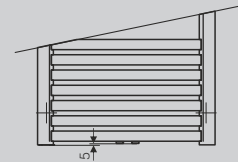
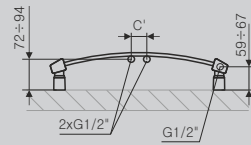
ZX



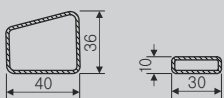
Z1



Z8



Profile



Dexter Pro

RAL 3027 // 1220 x 500

Głowica Noble // Sterownik KTX 2

MODERN

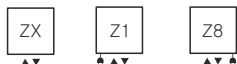


DESIGN: Dariusz Berus, Daniel Dawidowski






Podłączenie:



Dostępne warianty:



| A | B | C | C ¹ | 75° 65° 20° | 55° 45° 20° | | D | E | F | | | CENA netto kolor standard [PLN] | CENA netto kolor specjalny [PLN] | KOD KARTOTEKI |
|------|------|------|----------------|-------------------|-------------------|------|------|------|------|--------------------|------|---------------------------------------|--|------------------|
| [mm] | [mm] | [mm] | [mm] | [W] | [W] | [W] | [mm] | [mm] | [mm] | [dm ³] | [Kg] | | | |
| 860 | 400 | 50 | - | 369 | 188 | 400 | 350 | 680 | 90 | 2,6 | 7,2 | 895,00 | 1118,75 | WGDEP086040 |
| 860 | 500 | 50 | - | 430 | 220 | 400 | 450 | 680 | 90 | 2,8 | 8,3 | 920,00 | 1150,00 | WGDEP086050 |
| 860 | 600 | 50 | - | 488 | 249 | 600 | 550 | 680 | 90 | 3,1 | 9,4 | 945,00 | 1181,25 | WGDEP086060 |
| 1220 | 400 | 50 | - | 520 | 265 | 600 | 350 | 1040 | 90 | 3,7 | 10,0 | 1000,00 | 1250,00 | WGDEP122040 |
| 1220 | 500 | 50 | - | 604 | 308 | 600 | 450 | 1040 | 90 | 4,0 | 11,6 | 1040,00 | 1300,00 | WGDEP122050 |
| 1220 | 600 | 50 | - | 645 | 329 | 600 | 550 | 1040 | 90 | 4,4 | 13,2 | 1090,00 | 1362,50 | WGDEP122060 |
| 1760 | 400 | 50 | - | 684 | 349 | 800 | 350 | 1580 | 90 | 5,4 | 14,5 | 1200,00 | 1500,00 | WGDEP176040 |
| 1760 | 500 | 50 | - | 798 | 407 | 800 | 450 | 1580 | 90 | 6,0 | 17,0 | 1250,00 | 1562,50 | WGDEP176050 |
| 1760 | 600 | 50 | - | 914 | 466 | 1000 | 550 | 1580 | 90 | 6,5 | 19,4 | 1320,00 | 1650,00 | WGDEP176060 |

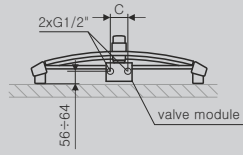
Kolory standardowe: biały (RAL 9016), Silver Matt.

Grzejnik sprzedawany wraz z głowicą termostatyczną, blokiem zaworowym, wkładką termostatyczną oraz dwoma zaworami odcinającymi.

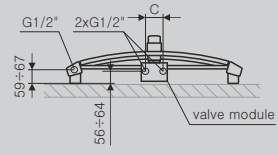
W przypadku bloku zaworowego, zasilanie może być tylko z lewej strony.

Czas dostawy: grzejniki w kolorach standardowych o podłączeniu Z8 – 3 dni,
grzejniki w kolorach niestandardowych – 10 dni.

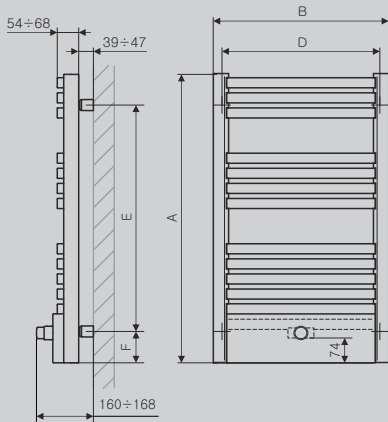
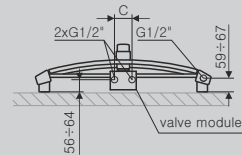
ZX



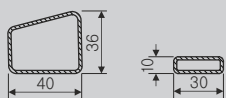
Z1



Z8



Profile



Easy Ścianka działowa (DW)

SILVER MATT // 1600 x 200


Zawór termostatyczny z rurką zanurzeniową, prawy 50 mm w osi + Głowica termostatyczna Slim

MODERN

Easy

MODERN GREY // 1600 x 200

Sterownik KTX 4



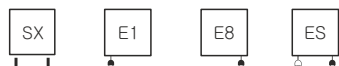
DESIGN: Jacek Ryń



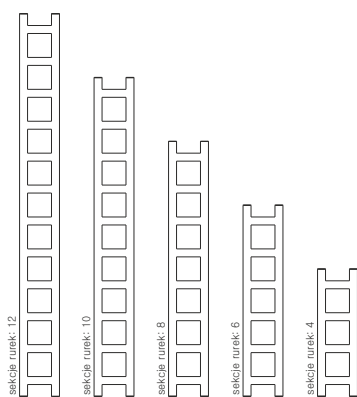
Wersja standardowa



Podłączenie:



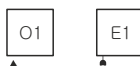
Dostępne warianty:



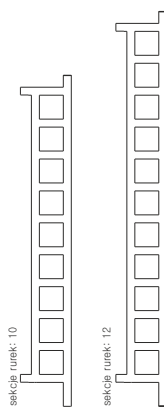
Ścianka działowa (DW)



Podłączenie:



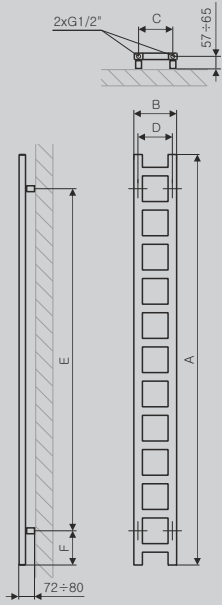
Dostępne warianty:



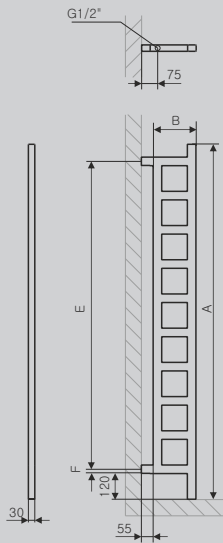
| A | B | C | C' | 75° 65° 20° | 55° 45° 20° | | D | E | F | | | CENA netto kolor standard [PLN] | CENA netto kolor specjalny [PLN] | KOD KARTOTEKI |
|------------------------------|------|------|------|-------------------|-------------------|-----|------|------|------|-------|------|--|---|------------------|
| [mm] | [mm] | [mm] | [mm] | [W] | [W] | [W] | [mm] | [mm] | [mm] | [dm³] | [Kg] | | | |
| Wersja standardowa | | | | | | | | | | | | | | |
| 640 | 200 | 160 | - | 130 | 66 | 120 | 160 | 320 | 160 | 1,8 | 2,9 | 499,00 | 623,75 | WGEAS064020 |
| 960 | 200 | 160 | - | 195 | 100 | 200 | 160 | 640 | 160 | 2,6 | 4,3 | 599,00 | 748,75 | WGEAS096020 |
| 1280 | 200 | 160 | - | 260 | 133 | 300 | 160 | 960 | 160 | 3,5 | 5,6 | 699,00 | 873,75 | WGEAS128020 |
| 1600 | 200 | 160 | - | 325 | 166 | 300 | 160 | 1280 | 160 | 4,4 | 6,9 | 799,00 | 998,75 | WGEAS160020 |
| 1920 | 200 | 160 | - | 390 | 199 | 400 | 160 | 1600 | 160 | 5,3 | 8,3 | 899,00 | 1123,75 | WGEAS192020 |
| Ścianka działowa (DW) | | | | | | | | | | | | | | |
| 1660 | 200 | - | - | 325 | 166 | 300 | - | 1440 | 20 | 4,4 | 6,9 | 1199,00 | 1498,75 | WGEDW166020 |
| 1980 | 200 | - | - | 390 | 199 | 400 | - | 1760 | 20 | 5,3 | 8,3 | 1299,00 | 1623,75 | WGEDW198020 |

Kolory standardowe: biały (RAL 9016), Metallic Stone.
Czas dostawy: do 10 dni roboczych.

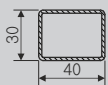
Wersja standardowa
SX



Ścianka działowa (DW)
O1



Profile



Kioto

RADISH // 870 x 480

Zawór odcinający // Zawór termostatyczny trójosiowy prawy + Głowica termostatyczna Slim

MODERN

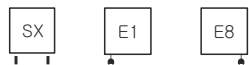


DESIGN: Krzysztof Kottowski





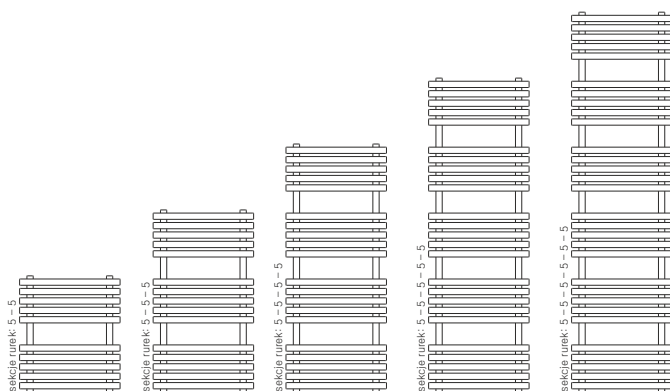
Podłączenie:



Dostępne na życzenie (+50 PLN):



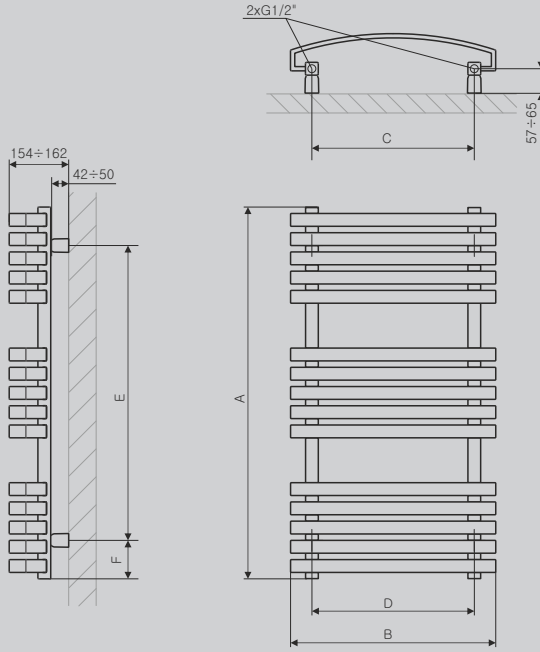
Dostępne warianty:



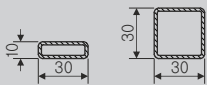
| A | B | C | C' | 75° 65° 20° | 95° 45° 20° | | D | E | F | | | CENA netto kolor standard [PLN] | CENA netto kolor specjalny [PLN] | KOD KARTOTEKI |
|------|------|------|------|-------------------|-------------------|------|------|------|------|-------|------|---------------------------------|----------------------------------|---------------|
| [mm] | [mm] | [mm] | [mm] | [W] | [W] | [W] | [mm] | [mm] | [mm] | [dm³] | [Kg] | | | |
| 555 | 480 | 390 | - | 324 | 165 | 300 | 390 | 375 | 90 | 2,0 | 6,8 | 749,00 | 936,25 | WGKIO055048 |
| 870 | 480 | 390 | - | 476 | 243 | 400 | 390 | 690 | 90 | 3,0 | 10,3 | 849,00 | 1061,25 | WGKIO087048 |
| 1185 | 480 | 390 | - | 628 | 320 | 600 | 390 | 1005 | 90 | 4,1 | 13,8 | 999,00 | 1248,75 | WGKIO118048 |
| 1500 | 480 | 390 | - | 780 | 398 | 800 | 390 | 1320 | 90 | 5,1 | 17,3 | 1149,00 | 1436,25 | WGKIO150048 |
| 1815 | 480 | 390 | - | 932 | 476 | 1000 | 390 | 1635 | 90 | 6,1 | 20,8 | 1299,00 | 1623,75 | WGKIO181048 |

Kolory standardowe: biały (RAL 9016) i RAL 3020.
 Czas dostawy: do 10 dni roboczych.
 Grzejniki elektryczne: s. 186

SX



Profile




Manta

SPARKLING SILVER // 1280 x 540

Zawór termostaticzny z rurką zanurzeniową, lewy + Głowica termostaticzna Slim // Sterownik KTX 4

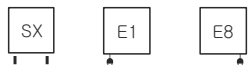
MODERN



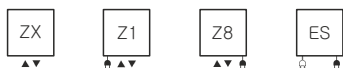





Podłączenie:



Dostępne na życzenie (+50 PLN):



Dostępne warianty:



| A | B | C | C ¹ | 75° 65° 20° | 55° 45° 20° | | D | E | F | | | CENA netto kolor standard [PLN] | CENA netto kolor specjalny [PLN] | KOD KARTOTEKI |
|------|------|------|----------------|-------------------|-------------------|-----|------|------|------|--------------------|------|---------------------------------------|--|------------------|
| [mm] | [mm] | [mm] | [mm] | [W] | [W] | [W] | [mm] | [mm] | [mm] | [dm ³] | [Kg] | | | |

| | | | | | | | | | | | | | | |
|------|-----|-----|----|-----|-----|-----|-----|------|----|-----|------|--------|---------|-------------|
| 860 | 540 | 500 | 50 | 450 | 230 | 400 | 500 | 680 | 90 | 3,0 | 9,5 | 550,00 | 687,50 | WGMAN086054 |
| 860 | 640 | 600 | 50 | 501 | 255 | 600 | 600 | 680 | 90 | 3,3 | 10,8 | 580,00 | 725,00 | WGMAN086064 |
| 1280 | 540 | 500 | 50 | 589 | 301 | 600 | 500 | 1100 | 90 | 4,5 | 14,2 | 680,00 | 850,00 | WGMAN128054 |
| 1280 | 640 | 600 | 50 | 666 | 340 | 600 | 600 | 1100 | 90 | 5,0 | 16,1 | 725,00 | 906,25 | WGMAN128064 |
| 1580 | 540 | 500 | 50 | 690 | 352 | 800 | 500 | 1400 | 90 | 5,6 | 17,4 | 880,00 | 1100,00 | WGMAN158054 |
| 1580 | 640 | 600 | 50 | 784 | 400 | 800 | 600 | 1400 | 90 | 6,1 | 19,7 | 950,00 | 1187,50 | WGMAN158064 |

Wersja chrom

| | | | | | | | | | | | | | | |
|------|-----|-----|----|-----|-----|-----|-----|------|----|-----|------|---------|---|-------------|
| 860 | 540 | 500 | 50 | 285 | 145 | 300 | 500 | 680 | 90 | 3,0 | 9,5 | 2052,00 | - | WGMAN086054 |
| 860 | 640 | 600 | 50 | 323 | 165 | 300 | 600 | 680 | 90 | 3,3 | 10,8 | 2154,00 | - | WGMAN086064 |
| 1280 | 540 | 500 | 50 | 373 | 190 | 400 | 500 | 1100 | 90 | 4,5 | 14,2 | 2557,00 | - | WGMAN128054 |
| 1280 | 640 | 600 | 50 | 423 | 216 | 400 | 600 | 1100 | 90 | 5,0 | 16,1 | 2721,00 | - | WGMAN128064 |
| 1580 | 540 | 500 | 50 | 439 | 224 | 400 | 500 | 1400 | 90 | 5,6 | 17,4 | 3070,00 | - | WGMAN158054 |
| 1580 | 640 | 600 | 50 | 504 | 257 | 600 | 600 | 1400 | 90 | 6,1 | 19,7 | 3350,00 | - | WGMAN158064 |

Kolory standardowe: biały (RAL 9016), chrom, Metallic Stone.

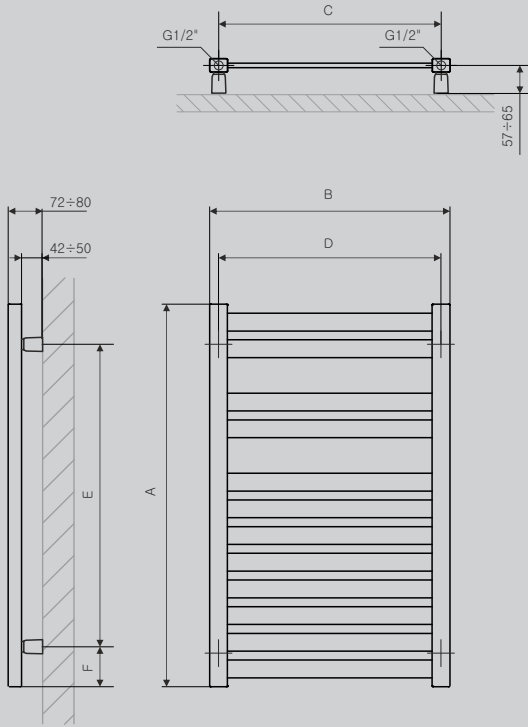
Czas dostawy: grzejniki w kolorach standardowych o podłączeniu SX - 3 dni,

grzejniki w kolorach niestandardowych - 10 dni,

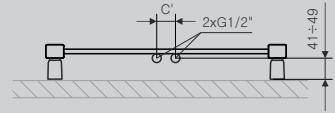
grzejniki chromowane - 3 dni lub do 4 tygodni (tel. +48 58 694 05 05).

Grzejniki elektryczne: s. 186

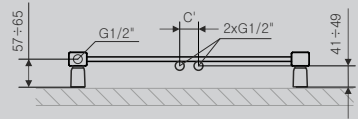
SX



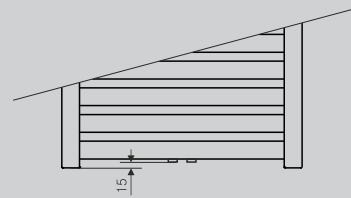
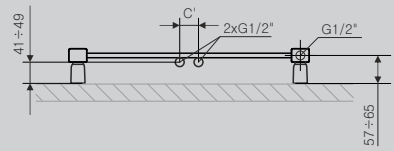
ZX



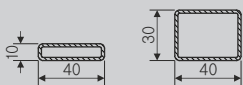
Z1



Z8



Profile



Marlin

RAL 3017 // 1185 x 450

Zawór termostatyczny trójosiowy, lewy + Głowica termostatyczna Noble

Zawór odcinający // Wieszak ZIP H 10

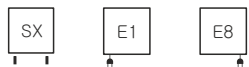
MODERN



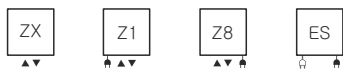





Podłączenie:



Dostępne na życzenie (+50 PLN):



Dostępne warianty:



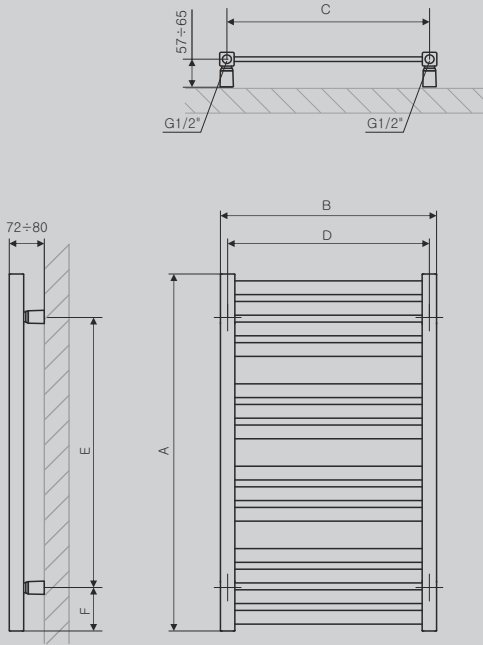
| A | B | C | C' | 75° 65° | 55° 45° | | D | E | F | | | CENA netto kolor standard [PLN] | CENA netto kolor specjalny [PLN] | KOD KARTOTEKI |
|------|------|------|------|------------|------------|------|------|------|------|--------------------|------|--|---|------------------|
| [mm] | [mm] | [mm] | [mm] | [W] | [W] | [W] | [mm] | [mm] | [mm] | [dm ³] | [Kg] | | | |
| 600 | 450 | 420 | 50 | 268 | 137 | 300 | 420 | 420 | 90 | 1,6 | 5,0 | 340,00 | 425,00 | WGMAR060045 |
| 600 | 600 | 570 | 50 | 344 | 176 | 400 | 570 | 420 | 90 | 1,9 | 6,3 | 370,00 | 462,50 | WGMAR060060 |
| 780 | 450 | 420 | 50 | 343 | 175 | 400 | 420 | 600 | 90 | 2,2 | 6,8 | 390,00 | 487,50 | WGMAR078045 |
| 780 | 600 | 570 | 50 | 439 | 224 | 400 | 570 | 600 | 90 | 2,6 | 8,6 | 430,00 | 537,50 | WGMAR078060 |
| 1185 | 450 | 420 | 50 | 509 | 260 | 600 | 420 | 1005 | 90 | 3,3 | 10,5 | 490,00 | 612,50 | WGMAR118045 |
| 1185 | 600 | 570 | 50 | 656 | 335 | 600 | 570 | 1005 | 90 | 4,0 | 13,3 | 550,00 | 687,50 | WGMAR118060 |
| 1680 | 450 | 420 | 50 | 704 | 359 | 800 | 420 | 1500 | 90 | 4,8 | 15,1 | 690,00 | 862,50 | WGMAR168045 |
| 1680 | 600 | 570 | 50 | 911 | 465 | 1000 | 570 | 1500 | 90 | 5,7 | 19,2 | 780,00 | 975,00 | WGMAR168060 |

Kolory standardowe: biały (RAL 9016), Silver Matt.

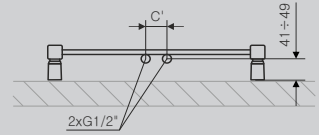
Czas dostawy: grzejniki w kolorach standardowych o podłączeniu SX – 3 dni,
grzejniki w kolorach niestandardowych – 10 dni

Grzejniki elektryczne: s. 186

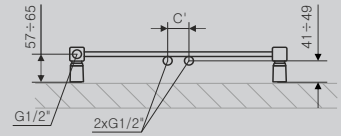
SX



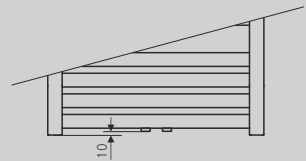
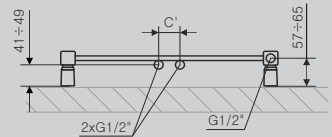
ZX



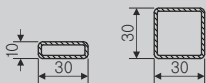
Z1



Z8



Profile




Nemo

SILVER MATT // 530 x 915

Zawór termostatyczny kątowy + Głowica termostatyczna Slim // Zawór odcinający

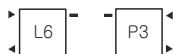
MODERN








Podłączenie:



Dostępne na życzenie (+50 PLN):



Dostępne warianty:



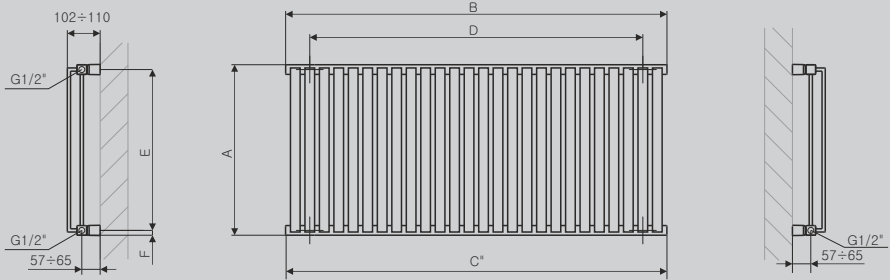
| A | B | C | C' | C'' | 75° 65° 20° | 55° 45° 20° | ☺ | D | E | F | U | ⬆ | CENA netto kolor standard [PLN] | CENA netto kolor specjalny [PLN] | KOD KARTOTEKI |
|------|------|------|------|------|-------------------|-------------------|-----|------|------|------|-------|------|--|---|------------------|
| [mm] | [mm] | [mm] | [mm] | [mm] | [W] | [W] | [W] | [mm] | [mm] | [mm] | [dm³] | [Kg] | | | |
| 300 | 645 | 50 | 270 | 645 | 375 | 191 | - | 495 | 270 | 15 | 2,4 | 8,4 | 699,00 | 873,75 | WGNEM030064 |
| 300 | 915 | 50 | 270 | 915 | 533 | 272 | - | 765 | 270 | 15 | 3,5 | 12,0 | 799,00 | 998,75 | WGNEM030091 |
| 300 | 1185 | 50 | 270 | 1185 | 690 | 352 | - | 1035 | 270 | 15 | 4,5 | 15,6 | 949,00 | 1186,25 | WGNEM030118 |
| 300 | 1455 | 50 | 270 | 1455 | 847 | 432 | - | 1305 | 270 | 15 | 5,5 | 19,1 | 1099,00 | 1373,75 | WGNEM030145 |
| 300 | 1725 | 50 | 270 | 1725 | 1004 | 512 | - | 1575 | 270 | 15 | 6,5 | 22,7 | 1249,00 | 1561,25 | WGNEM030172 |
| 530 | 375 | 50 | 500 | 375 | 364 | 186 | - | 225 | 500 | 15 | 2,1 | 8,0 | 749,00 | 936,25 | WGNEM053037 |
| 530 | 645 | 50 | 500 | 645 | 626 | 319 | - | 495 | 500 | 15 | 3,6 | 14,0 | 899,00 | 1123,75 | WGNEM053064 |
| 530 | 915 | 50 | 500 | 915 | 888 | 453 | - | 765 | 500 | 15 | 5,2 | 20,0 | 1049,00 | 1311,25 | WGNEM053091 |
| 530 | 1185 | 50 | 500 | 1185 | 1150 | 587 | - | 1035 | 500 | 15 | 6,7 | 25,9 | 1249,00 | 1561,25 | WGNEM053118 |
| 530 | 1455 | 50 | 500 | 1455 | 1412 | 720 | - | 1305 | 500 | 15 | 8,3 | 31,9 | 1449,00 | 1811,25 | WGNEM053145 |
| 530 | 1725 | 50 | 500 | 1725 | 1675 | 855 | - | 1575 | 500 | 15 | 9,8 | 37,9 | 1699,00 | 2123,75 | WGNEM053172 |

Kolory standardowe: biały (RAL 9016), Metallic Stone.

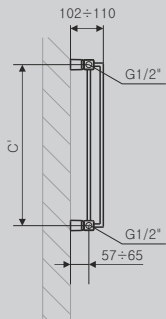
Czas dostawy: do 10 dni roboczych.

W zestawie do podłączeń typu V, znajduje się wkładka termostatyczna.

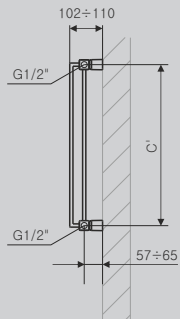
P2




L6



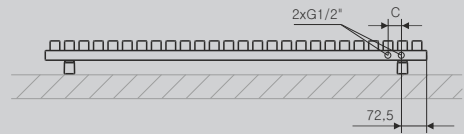
P3



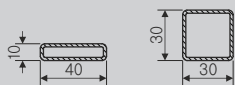
YL



YP



Profile




Quadrus Slim

MORNING SKY // 1185 x 450

Zawór termostaticzny prawy 50 mm w osi + Głowica termostaticzna Slim // Sterownik KTX 4

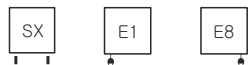
MODERN



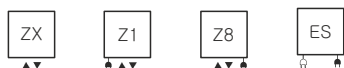




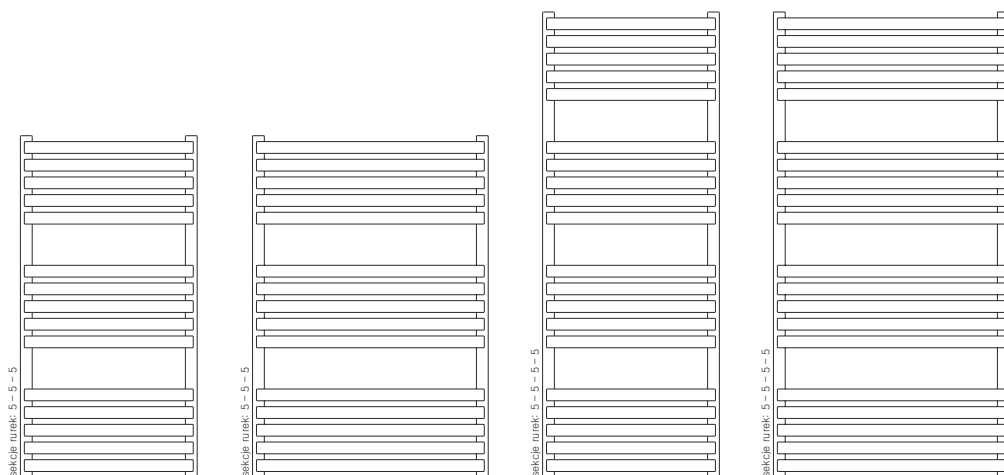
Podłączenie:



Dostępne na życzenie (+50 PLN):



Dostępne warianty:



| A | B | C | C' | 75° 65° 20° | 55° 45° 20° | | D | E | F | | | CENA netto kolor standard [PLN] | CENA netto kolor specjalny [PLN] | KOD KARTOTEKI |
|------|------|------|------|-------------------|-------------------|-----|------|------|------|-------|------|---------------------------------|----------------------------------|---------------|
| [mm] | [mm] | [mm] | [mm] | [W] | [W] | [W] | [mm] | [mm] | [mm] | [dm³] | [Kg] | | | |
| 870 | 450 | 420 | 50 | 402 | 205 | 400 | 420 | 690 | 90 | 2,6 | 8,4 | 740,00 | 925,00 | WGQUS087045 |
| 870 | 600 | 570 | 50 | 501 | 256 | 600 | 570 | 690 | 90 | 3,0 | 10,4 | 825,00 | 1031,25 | WGQUS087060 |
| 1185 | 450 | 420 | 50 | 542 | 276 | 600 | 420 | 1005 | 90 | 3,5 | 11,5 | 860,00 | 1075,00 | WGQUS118045 |
| 1185 | 600 | 570 | 50 | 673 | 343 | 800 | 570 | 1005 | 90 | 4,1 | 14,1 | 960,00 | 1200,00 | WGQUS118060 |

Kolory standardowe: biały (RAL 9016) i RAL 3020.

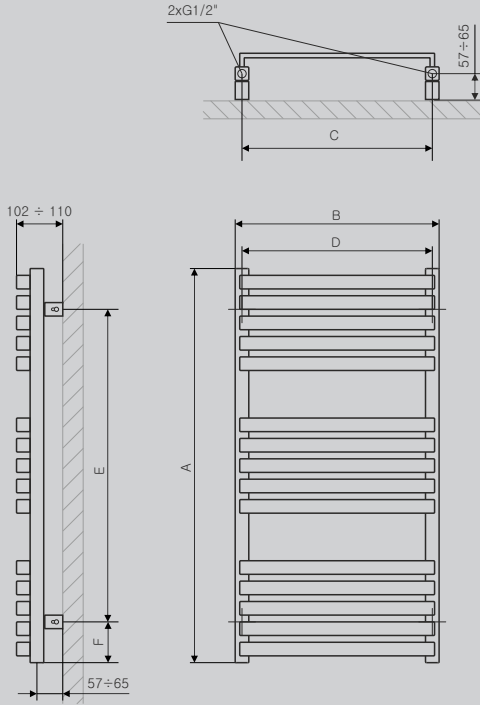
Czas dostawy: grzejniki w kolorach standardowych o podłączeniu SX – 3 dni,

grzejniki w kolorach niestandardowych – 10 dni,

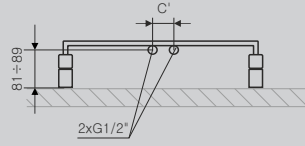
grzejniki chromowane – 3 dni lub do 4 tygodni (tel. +48 58 694 05 05).

Grzejniki elektryczne: s. 186

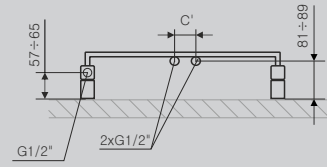
SX



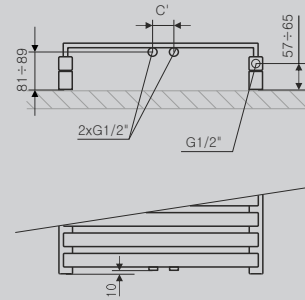
ZX



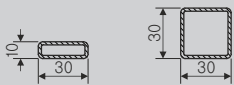
Z1



Z8



Profile



Quadrus Bold

RAL 3027 // 1185 x 450

Zawór termostaticzny lewy 50 mm w osi + Głowica termostaticzna Noble // Sterownik KTX 2

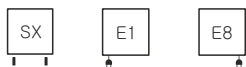
MODERN



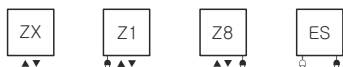





Podłączenie:



Dostępne na życzenie (+50 PLN):



Dostępne warianty:



| A | B | C | C' | 75° 65° 20° | 55° 45° 20° | ☺ | D | E | F | 📏 | 📖 | CENA netto kolor standard [PLN] | CENA netto kolor specjalny [PLN] | KOD KARTOTEKI |
|------|------|------|------|-------------------|-------------------|------|------|------|------|-------|------|--|---|------------------|
| [mm] | [mm] | [mm] | [mm] | [W] | [W] | [W] | [mm] | [mm] | [mm] | [dm³] | [Kg] | | | |
| 870 | 450 | 420 | 50 | 550 | 280 | 600 | 420 | 690 | 90 | 4,1 | 15,2 | 990,00 | 1237,50 | WQQBA087045 |
| 870 | 600 | 570 | 50 | 733 | 374 | 800 | 570 | 690 | 90 | 5,1 | 19,5 | 1099,00 | 1373,75 | WQQBA087060 |
| 1185 | 450 | 420 | 50 | 804 | 410 | 800 | 420 | 1005 | 90 | 5,6 | 20,5 | 1149,00 | 1436,25 | WQQBA118045 |
| 1185 | 600 | 570 | 50 | 1071 | 546 | 1000 | 570 | 1005 | 90 | 6,9 | 26,5 | 1299,00 | 1623,75 | WQQBA118060 |

Kolory standardowe: biały (RAL 9016), Metallic Stone.

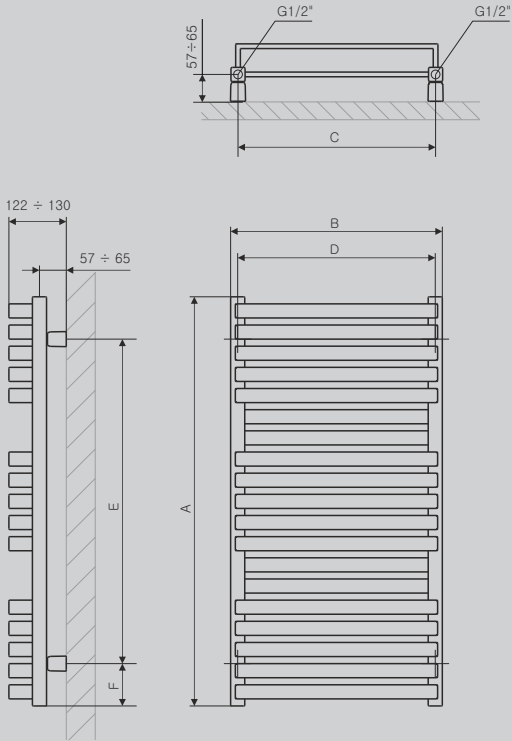
Czas dostawy: grzejniki w kolorach standardowych o podłączeniu SX – 3 dni,

grzejniki w kolorach niestandardowych – 10 dni,

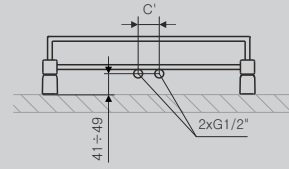
grzejniki chromowane – 3 dni lub do 4 tygodni (tel. +48 58 694 05 05).

Grzejniki elektryczne: s. 186

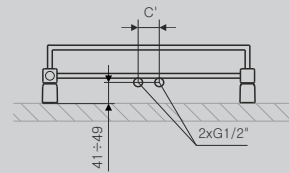
SX



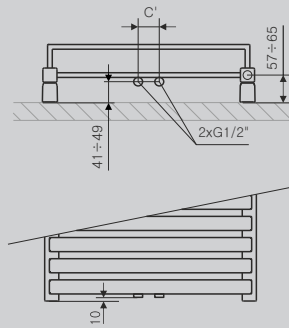
ZX



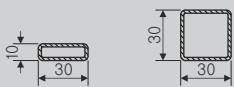
Z1



Z8



Profile



Incorner

MORNING SKY // 1005 x 350 x 350

Zawór termostatyczny trójosiowy, lewy + Głowica termostatyczna Noble // Zawór odcinający

MODERN

Outcorner

MORNING SKY // 1005 x 300 x 300

Zawór termostatyczny z rurką zanurzeniową, lewy + Głowica termostatyczna Slim // Sterownik KTX 4



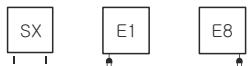
DESIGN: Krzysztof Kotowski



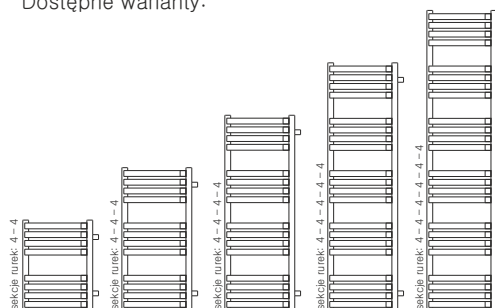


Dostępne warianty:

Podłączenie:



Dostępne na życzenie (+50 PLN):



| A | B | C | C' | 75° 65° 20° | 55° 45° 20° | | D | E | F | | | CENA netto kolor standard [PLN] | CENA netto kolor specjalny [PLN] | KOD KARTOTEKI |
|------|------|------|------|-------------------|-------------------|-----|------|------|------|-------|------|--|---|------------------|
| [mm] | [mm] | [mm] | [mm] | [W] | [W] | [W] | [mm] | [mm] | [mm] | [dm³] | [Kg] | | | |
| 465 | 350 | 365 | - | 245 | 125 | 300 | 365 | 315 | 76 | 1,5 | 5,3 | 699,00 | 873,75 | WGQIN046035 |
| 735 | 350 | 365 | - | 375 | 192 | 400 | 365 | 585 | 76 | 2,4 | 8,1 | 775,00 | 968,75 | WGQIN073035 |
| 1005 | 350 | 365 | - | 504 | 257 | 600 | 365 | 855 | 76 | 3,2 | 11,0 | 849,00 | 1061,25 | WGQIN100035 |
| 1275 | 350 | 365 | - | 629 | 321 | 600 | 365 | 1125 | 76 | 4,0 | 13,8 | 933,00 | 1166,25 | WGQIN127035 |
| 1545 | 350 | 365 | - | 753 | 384 | 800 | 365 | 1395 | 76 | 4,8 | 16,7 | 1019,00 | 1273,75 | WGQIN154035 |

Kolory standardowe: biały (RAL 9016) i RAL 3020.

Czas dostawy: do 10 dni roboczych.

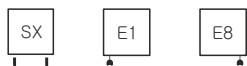
Grzejniki elektryczne: strona 186

Outcorner — Design: Krzysztof Kottowski

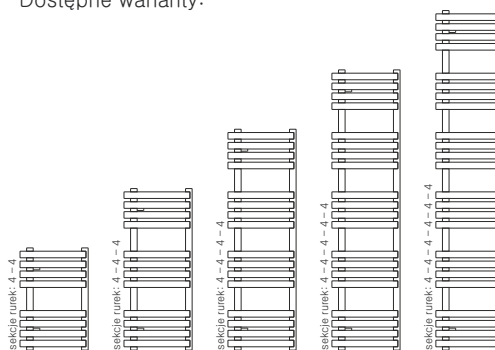


Dostępne warianty:

Podłączenie:



Dostępne na życzenie (+50 PLN):



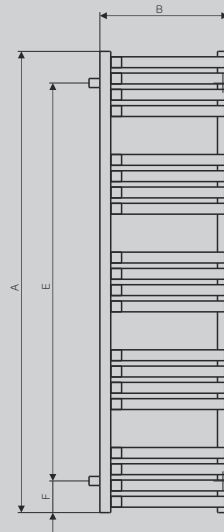
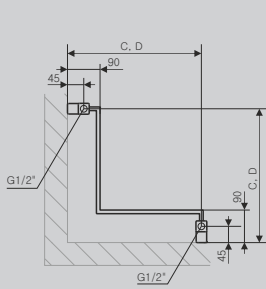
| A | B | C | C' | 75° 65° 20° | 55° 45° 20° | | D | E | F | | | CENA netto kolor standard [PLN] | CENA netto kolor specjalny [PLN] | KOD KARTOTEKI |
|------|------|------|------|-------------------|-------------------|-----|------|------|------|-------|------|--|---|------------------|
| [mm] | [mm] | [mm] | [mm] | [W] | [W] | [W] | [mm] | [mm] | [mm] | [dm³] | [Kg] | | | |
| 465 | 300 | 195 | - | 261 | 133 | 300 | 195 | 315 | 76 | 1,6 | 5,4 | 699,00 | 873,75 | WGQON046030 |
| 735 | 300 | 195 | - | 402 | 205 | 400 | 195 | 585 | 76 | 2,4 | 8,3 | 775,00 | 968,75 | WGQON073030 |
| 1005 | 300 | 195 | - | 542 | 276 | 600 | 195 | 855 | 76 | 3,3 | 11,2 | 849,00 | 1061,25 | WGQON100030 |
| 1275 | 300 | 195 | - | 680 | 347 | 800 | 195 | 1125 | 76 | 4,1 | 14,2 | 933,00 | 1166,25 | WGQON127030 |
| 1545 | 300 | 195 | - | 817 | 417 | 800 | 195 | 1395 | 76 | 4,9 | 17,1 | 1019,00 | 1273,75 | WGQON154030 |

Kolory standardowe: biały (RAL 9016), Metallic Black.

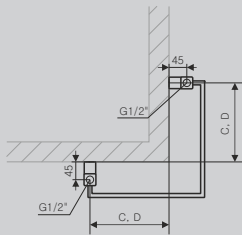
Czas dostawy: do 10 dni roboczych.

Grzejniki elektryczne: s. 186

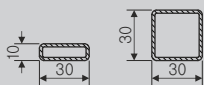
Incorner
SX



Outcorner
SX



Profile



Simple

PERGAMON // 1680 x 500

Zawór termostatyczny z rurką zanurzeniową, lewy + Głowica termostatyczna Slim // Grzałka REG 3

Wieszak SIMPLE // RADISH

MODERN

Simple Ścianka działowa (DW)

METALLIC GREY // 1995 x 500

Zawór termostatyczny 50 mm w osi, prosty prawy + Głowica termostatyczna Slim // Sterownik KTX 3



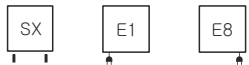
DESIGN: Przemysław Jan Majchrzak



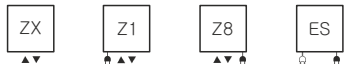
Wersja standardowa



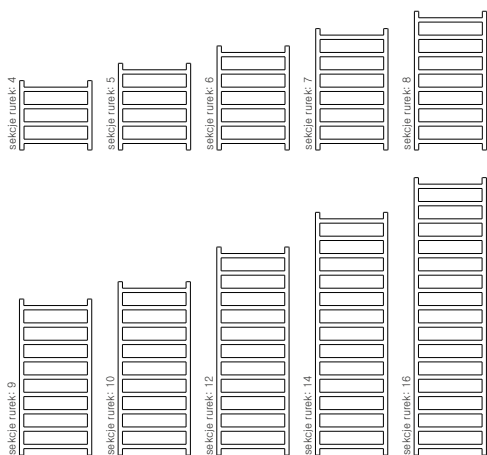
Podłączenie:



Dostępne na życzenie (+50 PLN):



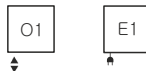
Dostępne warianty:



Ściana działowa (DW)



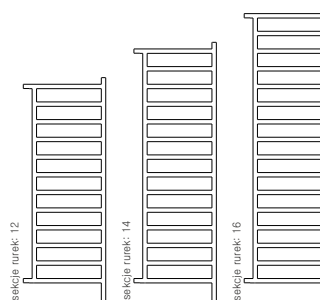
Podłączenie:



Dostępne na życzenie (+50 PLN):



Dostępne warianty:



| A | B | C | C' | 75° 65° 20° | 75° 65° 20° | ☺ | D | E | F | U | ⬆ | CENA netto kolor standard [PLN] | CENA netto kolor specjalny [PLN] | KOD KARTOTEKI |
|-----------------------------|------|------|------|-------------------|-------------------|-----|------|------|------|-------|------|--|---|------------------|
| [mm] | [mm] | [mm] | [mm] | [W] | [W] | [W] | [mm] | [mm] | [mm] | [dm³] | [Kg] | | | |
| Wersja standardowa | | | | | | | | | | | | | | |
| 480 | 500 | 470 | 50 | 173 | 88 | 200 | 470 | 240 | 120 | 2,0 | 3,7 | 499,00 | 623,75 | WGSIM048050 |
| 600 | 500 | 470 | 50 | 217 | 111 | 200 | 470 | 360 | 120 | 2,5 | 4,6 | 599,00 | 748,75 | WGSIM060050 |
| 720 | 500 | 470 | 50 | 262 | 134 | 300 | 470 | 480 | 120 | 2,9 | 5,5 | 649,00 | 811,25 | WGSIM072050 |
| 840 | 500 | 470 | 50 | 306 | 156 | 300 | 470 | 600 | 120 | 3,4 | 6,3 | 699,00 | 873,75 | WGSIM084050 |
| 960 | 500 | 470 | 50 | 351 | 179 | 400 | 470 | 720 | 120 | 3,9 | 7,2 | 749,00 | 936,25 | WGSIM096050 |
| 1080 | 500 | 470 | 50 | 396 | 202 | 400 | 470 | 840 | 120 | 4,4 | 8,1 | 799,00 | 998,75 | WGSIM108050 |
| 1200 | 500 | 470 | 50 | 440 | 224 | 400 | 470 | 960 | 120 | 4,9 | 8,9 | 899,00 | 1123,75 | WGSIM120050 |
| 1440 | 500 | 470 | 50 | 522 | 266 | 600 | 470 | 1200 | 120 | 5,9 | 10,7 | 999,00 | 1248,75 | WGSIM144050 |
| 1680 | 500 | 470 | 50 | 609 | 311 | 600 | 470 | 1440 | 120 | 6,9 | 12,4 | 1199,00 | 1498,75 | WGSIM168050 |
| 1920 | 500 | 470 | 50 | 696 | 355 | 800 | 470 | 1680 | 120 | 7,8 | 14,1 | 1299,00 | 1623,75 | WGSIM192050 |
| Ściana działowa (DW) | | | | | | | | | | | | | | |
| 1515 | 500 | 40 | 50 | 522 | 266 | 600 | — | 1320 | 15 | 5,9 | 10,7 | 1249,00 | 1561,25 | WGSDW151050 |
| 1755 | 500 | 40 | 50 | 609 | 311 | 600 | — | 1560 | 15 | 6,9 | 12,4 | 1349,00 | 1686,25 | WGSDW175050 |
| 1995 | 500 | 40 | 50 | 696 | 355 | 800 | — | 1800 | 15 | 7,8 | 14,1 | 1449,00 | 1811,25 | WGSDW199050 |

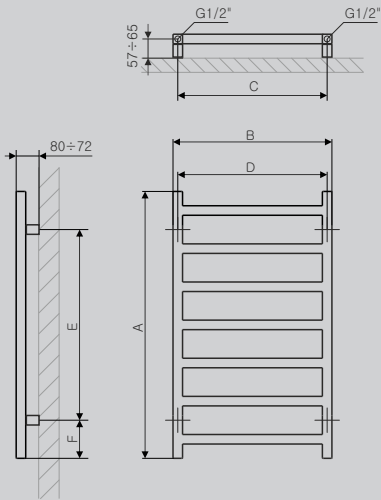
Kolory standardowe: biały (RAL 9016), Metallic Black.

Czas dostawy: do 10 dni roboczych.

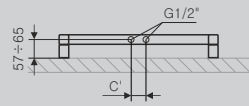
Grzejniki elektryczne: s. 186

Wersja standardowa

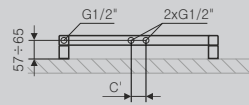
SX



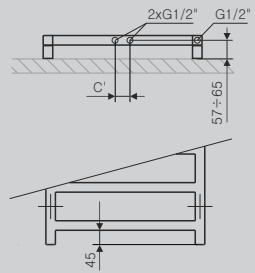
ZX



Z1

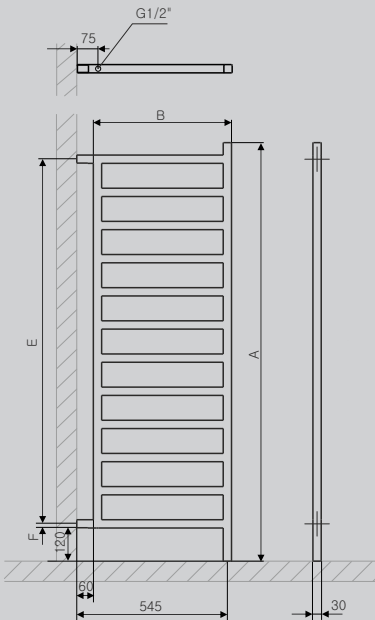


Z8

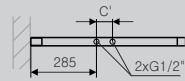


Ściana działowa (DW)

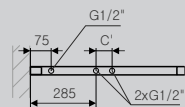
O1



ZX



Z1



Profile



Solo

VIBRANT BROWN // 1280 x 540

Zawór termostaticzny z rurką zanurzeniową, lewy + Głowica termostaticzna Slim // Sterownik KTX 4

MODERN

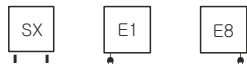


DESIGN: Jacek Ryń

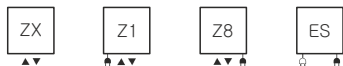





Podłączenie:



Dostępne na życzenie (+50 PLN):



Dostępne warianty:



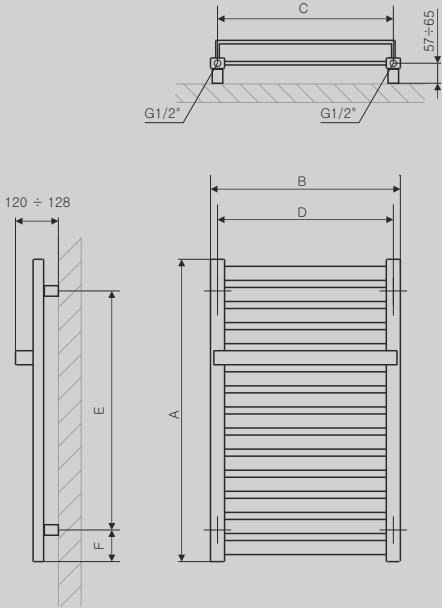
| A | B | C | C' | 75° 65° 20° | 55° 45° 20° | | D | E | F | | | CENA netto kolor standard [PLN] | CENA netto kolor specjalny [PLN] | KOD KARTOTEKI |
|------|------|------|------|-------------------|-------------------|------|------|------|------|-------|------|---------------------------------------|--|------------------|
| [mm] | [mm] | [mm] | [mm] | [W] | [W] | [W] | [mm] | [mm] | [mm] | [dm³] | [Kg] | | | |
| 860 | 540 | 500 | 50 | 513 | 262 | 600 | 500 | 680 | 90 | 3,4 | 10,8 | 649,00 | 811,25 | WGSOL086054 |
| 860 | 640 | 600 | 50 | 631 | 322 | 600 | 600 | 680 | 90 | 3,8 | 12,4 | 699,00 | 873,75 | WGSOL086064 |
| 1280 | 540 | 500 | 50 | 662 | 338 | 600 | 500 | 1100 | 90 | 5,0 | 16,0 | 799,00 | 998,75 | WGSOL128054 |
| 1280 | 640 | 600 | 50 | 813 | 415 | 800 | 600 | 1100 | 90 | 5,6 | 18,3 | 849,00 | 1061,25 | WGSOL128064 |
| 1580 | 540 | 500 | 50 | 778 | 397 | 800 | 500 | 1400 | 90 | 6,2 | 19,7 | 899,00 | 1123,75 | WGSOL158054 |
| 1580 | 640 | 600 | 50 | 935 | 477 | 1000 | 600 | 1400 | 90 | 6,9 | 22,6 | 999,00 | 1248,75 | WGSOL158064 |

Kolory standardowe: biały (RAL 9016), Metallic Black.

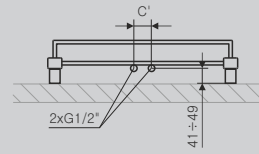
Czas dostawy: do 10 dni roboczych.

Grzejniki elektryczne: strona 186

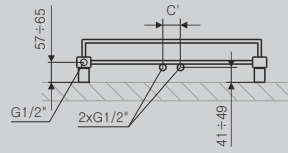
SX



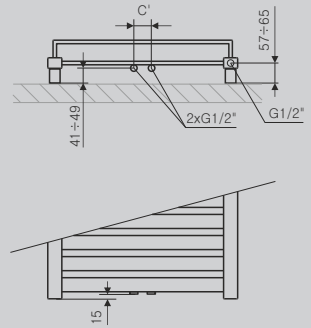
ZX



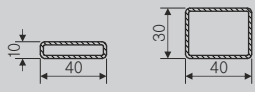
Z1



Z8



Profile



Zigzag

METALLIC BLACK // 1070 x 500

Zawór termostatyczny 50 mm w osi, prawy + Głowica termostatyczna Slim

MODERN

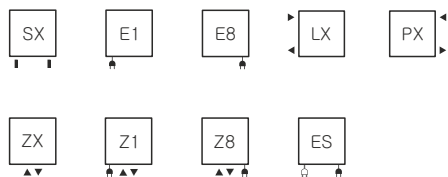


DESIGN: Jacek Ryń

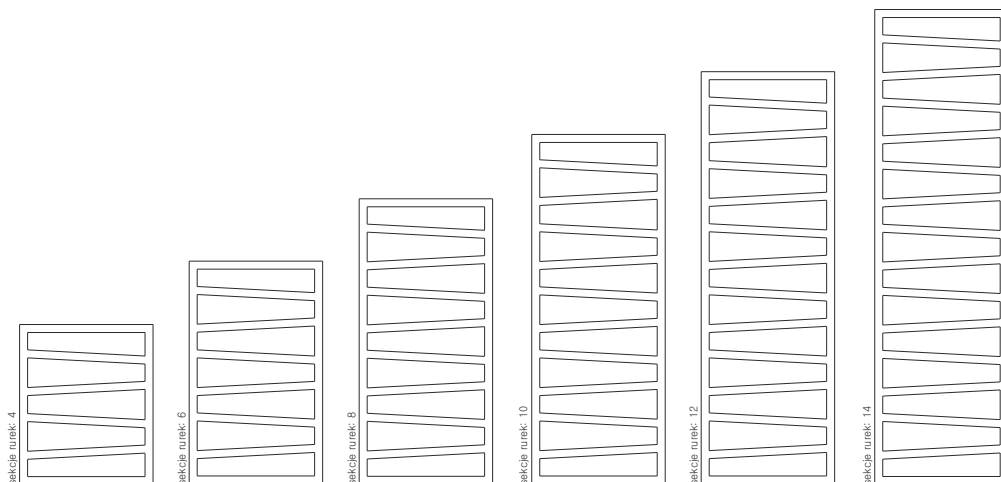




Podłączenie:



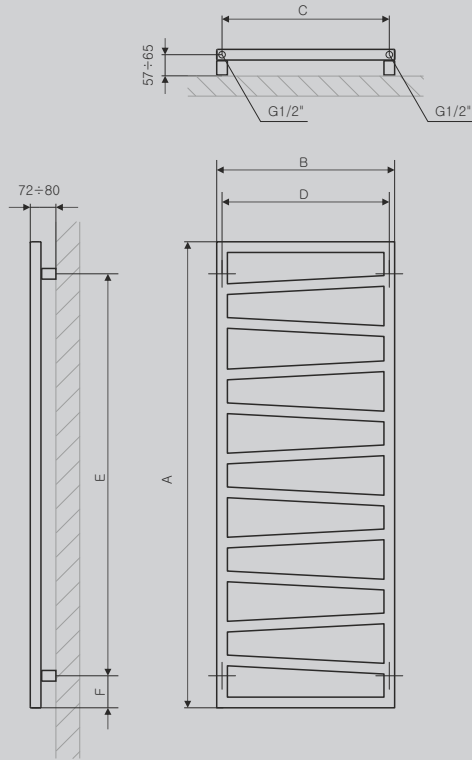
Dostępne warianty:



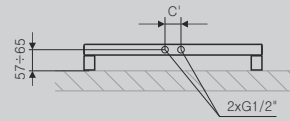
| A | B | C | C' | 75° 65° 20° | 55° 45° 20° | | D | E | F | | | CENA netto kolor standard [PLN] | CENA netto kolor specjalny [PLN] | KOD KARTOTEKI |
|------|------|------|------|-------------------|-------------------|-----|------|------|------|-------|------|--|---|------------------|
| [mm] | [mm] | [mm] | [mm] | [W] | [W] | [W] | [mm] | [mm] | [mm] | [dm³] | [Kg] | | | |
| 600 | 500 | 470 | 50 | 245 | 125 | 300 | 470 | 420 | 90 | 2,8 | 4,9 | 649,00 | 811,25 | WGZIG060050 |
| 835 | 500 | 470 | 50 | 332 | 169 | 300 | 470 | 655 | 90 | 3,7 | 6,6 | 749,00 | 936,25 | WGZIG083050 |
| 1070 | 500 | 470 | 50 | 418 | 213 | 400 | 470 | 890 | 90 | 4,7 | 8,4 | 849,00 | 1061,25 | WGZIG107050 |
| 1310 | 500 | 470 | 50 | 505 | 258 | 600 | 470 | 1130 | 90 | 5,7 | 10,1 | 999,00 | 1248,75 | WGZIG131050 |
| 1545 | 500 | 470 | 50 | 591 | 302 | 600 | 470 | 1365 | 90 | 6,7 | 11,8 | 1199,00 | 1498,75 | WGZIG154050 |
| 1780 | 500 | 470 | 50 | 678 | 346 | 800 | 470 | 1600 | 90 | 7,6 | 13,5 | 1449,00 | 1811,25 | WGZIG178050 |

Kolory standardowe: biały (RAL 9016), Metallic Black.
 Czas dostawy: do 10 dni roboczych.
 Grzejniki elektryczne: strona 186

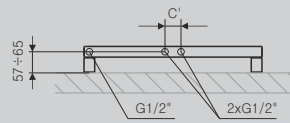
SX



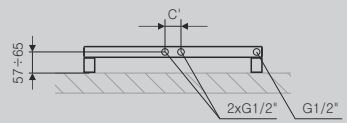
ZX



Z1



Z8



Profile




Alex

GREEN APPLE // 1140 x 500

Zawór termostatyczny trójosiowy, lewy + Głowica termostatyczna Noble // Zawór odcinający

CLASSIC



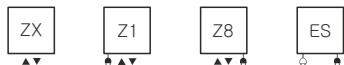





Podłączenie:



Dostępne na życzenie (+50 PLN):



Dostępne warianty:



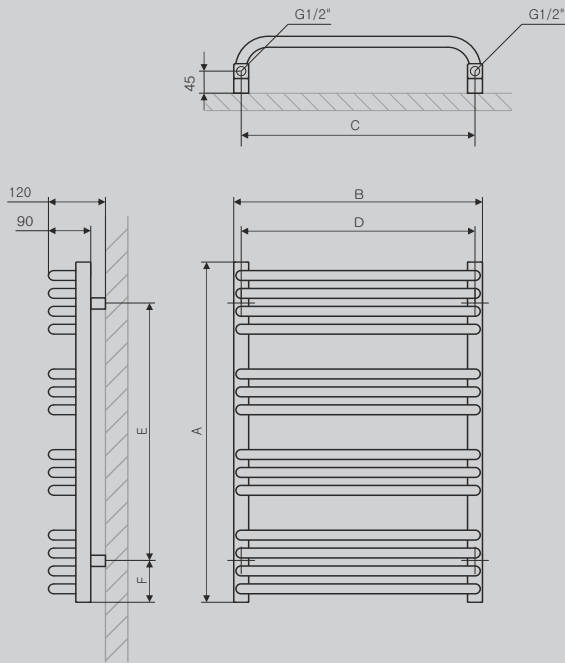
| A | B | C | C' | C'' | 75° 65° 20° | 55° 45° 20° | ☺ | D | E | F | U | Q | CENA netto kolor standard [PLN] | CENA netto kolor specjalny [PLN] | KOD KARTOTEKI |
|------|------|------|------|------|-------------------|-------------------|------|------|------|------|-------|------|--|---|------------------|
| [mm] | [mm] | [mm] | [mm] | [mm] | [W] | [W] | [W] | [mm] | [mm] | [mm] | [dm³] | [Kg] | | | |
| 540 | 300 | 270 | 50 | 500 | 182 | 93 | 200 | 270 | 355 | 94 | 1,75 | 3,57 | 290,00 | 362,50 | WGALE054030 |
| 540 | 400 | 370 | 50 | 500 | 240 | 122 | 300 | 370 | 355 | 94 | 2,04 | 4,21 | 300,00 | 375,00 | WGALE054040 |
| 540 | 500 | 470 | 50 | 500 | 300 | 153 | 300 | 470 | 355 | 94 | 2,32 | 4,85 | 320,00 | 400,00 | WGALE054050 |
| 540 | 600 | 570 | 50 | 500 | 360 | 184 | 400 | 570 | 355 | 94 | 2,60 | 5,49 | 340,00 | 425,00 | WGALE054060 |
| 760 | 300 | 270 | 50 | 720 | 240 | 122 | 300 | 270 | 575 | 94 | 2,46 | 4,95 | 330,00 | 412,50 | WGALE076030 |
| 760 | 400 | 370 | 50 | 720 | 330 | 168 | 300 | 370 | 575 | 94 | 2,85 | 5,85 | 350,00 | 437,50 | WGALE076040 |
| 760 | 500 | 470 | 50 | 720 | 410 | 209 | 400 | 470 | 575 | 94 | 3,25 | 6,74 | 385,00 | 481,25 | WGALE076050 |
| 760 | 600 | 570 | 50 | 720 | 490 | 250 | 600 | 570 | 575 | 94 | 3,65 | 7,64 | 420,00 | 525,00 | WGALE076060 |
| 1140 | 300 | 270 | 50 | 1100 | 357 | 282 | 400 | 270 | 955 | 94 | 3,78 | 7,56 | 430,00 | 537,50 | WGALE114030 |
| 1140 | 400 | 370 | 50 | 1100 | 470 | 240 | 600 | 370 | 955 | 94 | 4,41 | 8,97 | 470,00 | 587,50 | WGALE114040 |
| 1140 | 500 | 470 | 50 | 1100 | 591 | 302 | 600 | 470 | 955 | 94 | 5,03 | 10,4 | 510,00 | 637,50 | WGALE114050 |
| 1140 | 600 | 570 | 50 | 1100 | 710 | 362 | 800 | 570 | 955 | 94 | 5,65 | 11,8 | 560,00 | 700,00 | WGALE114060 |
| 1580 | 500 | 470 | 50 | 1540 | 793 | 405 | 800 | 470 | 1395 | 94 | 6,90 | 14,0 | 630,00 | 787,50 | WGALE158050 |
| 1580 | 600 | 570 | 50 | 1540 | 950 | 485 | 1000 | 570 | 1395 | 94 | 7,75 | 16,0 | 685,00 | 856,25 | WGALE158060 |
| 1580 | 700 | 670 | 50 | 1540 | 1110 | 566 | - | 670 | 1395 | 94 | 8,60 | 18,0 | 740,00 | 925,00 | WGALE158070 |

Kolory standardowe: biały (RAL 9016).

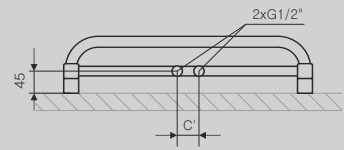
Czas dostawy: grzejniki w kolorach standardowych o podłączeniu SX – 3 dni,
grzejniki w kolorach niestandardowych – 10 dni.

Grzejniki elektryczne: strona 186

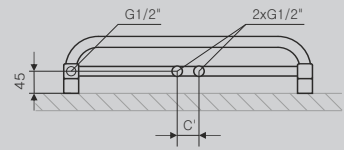
SX



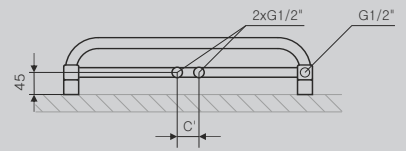
ZX



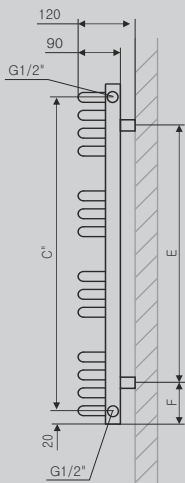
Z1



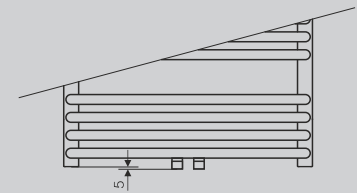
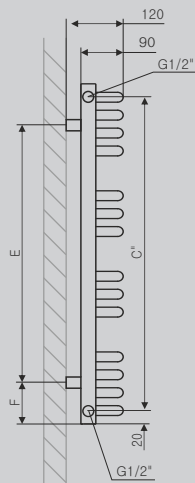
Z8



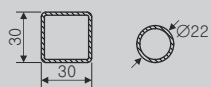
PX



LX



Profile



Dafne

METALLIC SILVER // 800 x 425

Zawór termostatyczny trójosiowy, prawy + Głowica termostatyczna Slim // Zawór odcinający

wersja z wieszakiem

METALLIC SILVER // 800 x 425

Zawór termostatyczny 50 mm w osi, lewy + Głowica termostatyczna Slim

CLASSIC

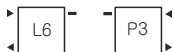




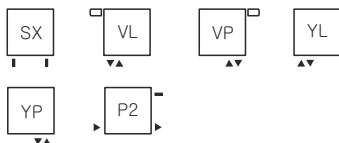
Wysokość grzejnika: 530



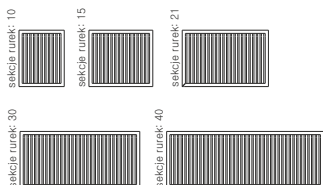
Podłączenie:



Dostępne na życzenie (+50 PLN):



Dostępne warianty:



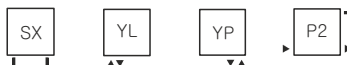
Wysokość grzejnika: 800, 1000, 1200, 1400 i 1600



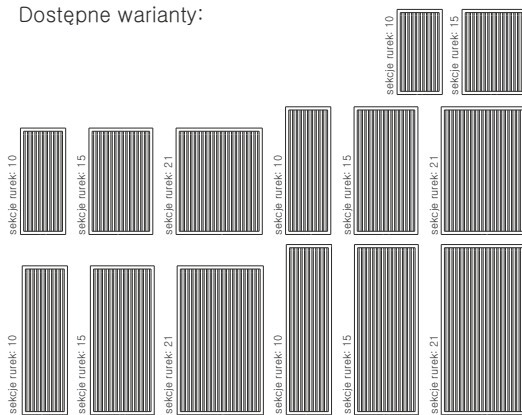
Podłączenie:



Dostępne na życzenie (+50 PLN):



Dostępne warianty:

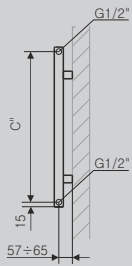


| A | B | C | C' | C'' | C''' | 75° 65° 20° | 55° 45° 20° | (C) | D | E | F | | | CENA netto kolor standard [PLN] | CENA netto kolor specjalny [PLN] | KOD KARTOTEKI |
|------|------|------|------|------|------|-------------------|-------------------|-----|------|------|------|-------|------|--|---|------------------|
| [mm] | [mm] | [mm] | [mm] | [mm] | [mm] | [W] | [W] | [W] | [mm] | [mm] | [mm] | [dm³] | [Kg] | | | |
| 530 | 425 | 50 | 395 | 500 | 425 | 260 | 133 | - | 395 | 350 | 90 | 2,7 | 5,3 | 399,00 | 498,75 | WGDAF053042 |
| 530 | 600 | 50 | 570 | 500 | 600 | 367 | 187 | - | 570 | 350 | 90 | 3,7 | 7,2 | 449,00 | 561,25 | WGDAF053060 |
| 530 | 810 | 50 | 780 | 500 | 810 | 495 | 253 | - | 780 | 350 | 90 | 4,8 | 9,5 | 539,00 | 673,75 | WGDAF053081 |
| 530 | 1125 | 50 | 1095 | 500 | 1125 | 688 | 351 | - | 1095 | 350 | 90 | 6,5 | 12,9 | 669,00 | 836,25 | WGDAF053112 |
| 530 | 1475 | 50 | 1445 | 500 | 1475 | 900 | 459 | - | 1445 | 350 | 90 | 8,4 | 16,7 | 809,00 | 1011,25 | WGDAF053147 |
| 800 | 425 | 50 | 395 | 770 | 425 | 390 | 199 | - | 395 | 620 | 90 | 3,9 | 7,7 | 489,00 | 611,25 | WGDAF080042 |
| 800 | 600 | 50 | 570 | 770 | 600 | 550 | 281 | - | 570 | 620 | 90 | 5,3 | 10,5 | 519,00 | 648,75 | WGDAF080060 |
| 1000 | 425 | 50 | 395 | 970 | 425 | 480 | 245 | - | 395 | 820 | 90 | 4,8 | 9,5 | 509,00 | 636,25 | WGDAF100042 |
| 1000 | 600 | 50 | 570 | 970 | 600 | 677 | 345 | - | 570 | 820 | 90 | 6,5 | 12,9 | 579,00 | 723,75 | WGDAF100060 |
| 1000 | 810 | 50 | 780 | 970 | 810 | 914 | 466 | - | 780 | 820 | 90 | 8,4 | 17,0 | 699,00 | 873,75 | WGDAF100081 |
| 1200 | 425 | 50 | 395 | 1170 | 425 | 580 | 296 | - | 395 | 1020 | 90 | 5,7 | 11,3 | 539,00 | 673,75 | WGDAF120042 |
| 1200 | 600 | 50 | 570 | 1170 | 600 | 520 | 418 | - | 570 | 1020 | 90 | 7,6 | 15,4 | 619,00 | 773,75 | WGDAF120060 |
| 1200 | 810 | 50 | 780 | 1170 | 810 | 1107 | 565 | - | 780 | 1020 | 90 | 10,0 | 20,2 | 779,00 | 973,75 | WGDAF120081 |
| 1400 | 425 | 50 | 395 | 1370 | 425 | 664 | 339 | - | 395 | 1220 | 90 | 6,6 | 13,1 | 549,00 | 686,25 | WGDAF140042 |
| 1400 | 600 | 50 | 570 | 1370 | 600 | 938 | 479 | - | 570 | 1220 | 90 | 8,8 | 17,8 | 689,00 | 861,25 | WGDAF140060 |
| 1400 | 810 | 50 | 780 | 1370 | 810 | 1266 | 646 | - | 780 | 1220 | 90 | 11,5 | 23,4 | 849,00 | 1061,25 | WGDAF140081 |
| 1600 | 425 | 50 | 395 | 1570 | 425 | 753 | 384 | - | 395 | 1420 | 90 | 7,5 | 14,9 | 599,00 | 748,75 | WGDAF160042 |
| 1600 | 600 | 50 | 570 | 1570 | 600 | 1063 | 542 | - | 570 | 1420 | 90 | 10,0 | 20,2 | 739,00 | 923,75 | WGDAF160060 |
| 1600 | 810 | 50 | 780 | 1570 | 810 | 1435 | 732 | - | 780 | 1420 | 90 | 13,1 | 26,7 | 919,00 | 1148,75 | WGDAF160081 |

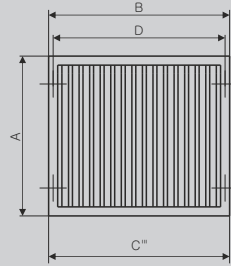
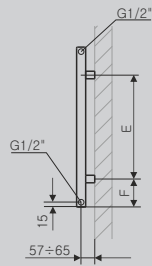
Kolory standardowe: biały (RAL 9016).
Czas dostawy: do 10 dni roboczych.

Wysokość grzejnika: 530

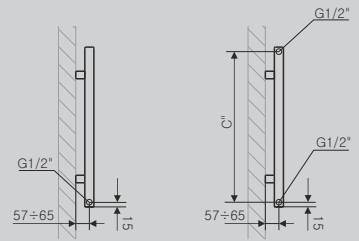
P3



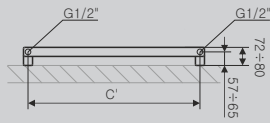
P2



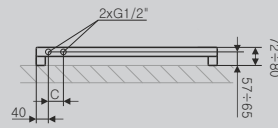
L6



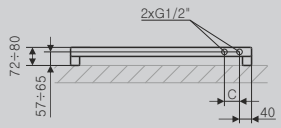
SX



VL, YL

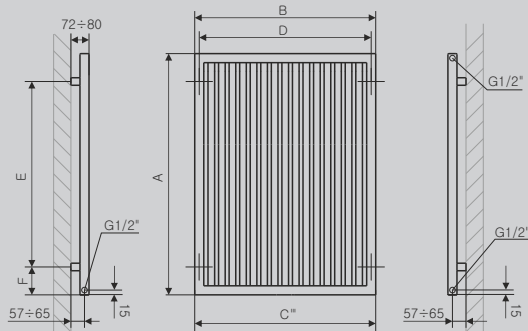


VP, YP

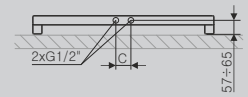


Wysokość grzejnika: 800, 1000, 1200, 1400 i 1600

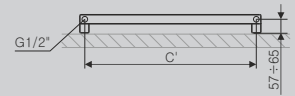
P2



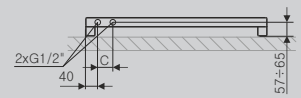
ZX



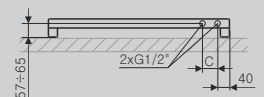
SX



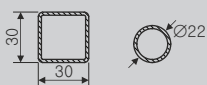
YL



YP



Profile



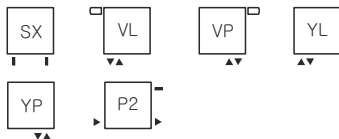
Wersja z wieszakiem.
Wysokość grzejnika: 530



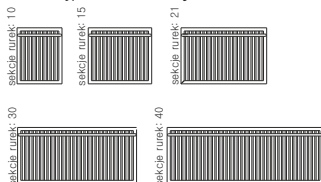
Podłączenie:



Dostępne na życzenie (+50 PLN):



Dostępne warianty:



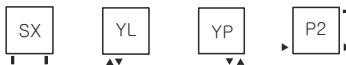
Wersja z wieszakiem.
Wysokość grzejnika: 800, 1000, 1200, 1400 i 1600



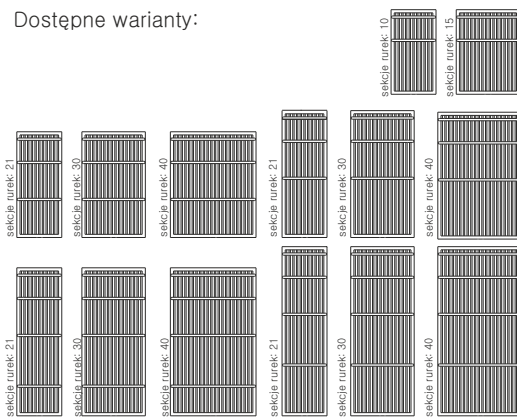
Podłączenie:



Dostępne na życzenie (+50 PLN):



Dostępne warianty:

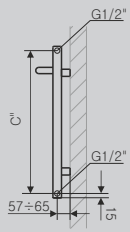


| A | B | C | C' | C'' | C''' | 75° 65° 20° | 55° 45° 20° | (C) | D | E | F | | | CENA netto kolor standard [PLN] | CENA netto kolor specjalny [PLN] | KOD KARTOTEKI |
|------|------|------|------|------|------|-------------------|-------------------|-----|------|------|------|-------|------|--|---|------------------|
| [mm] | [mm] | [mm] | [mm] | [mm] | [mm] | [W] | [W] | [W] | [mm] | [mm] | [mm] | [dm³] | [Kg] | | | |
| 530 | 425 | 50 | 395 | 500 | 425 | 260 | 133 | - | 395 | 350 | 90 | 2,8 | 5,5 | 399,00 | 498,75 | WGDAW053042 |
| 530 | 600 | 50 | 570 | 500 | 600 | 367 | 187 | - | 570 | 350 | 90 | 3,8 | 7,6 | 449,00 | 561,25 | WGDAW053060 |
| 530 | 810 | 50 | 780 | 500 | 810 | 495 | 253 | - | 780 | 350 | 90 | 5,1 | 10,0 | 539,00 | 673,75 | WGDAW053081 |
| 530 | 1125 | 50 | 1095 | 500 | 1125 | 688 | 351 | - | 1095 | 350 | 90 | 6,9 | 13,7 | 669,00 | 836,25 | WGDAW053112 |
| 530 | 1475 | 50 | 1445 | 500 | 1475 | 900 | 459 | - | 1445 | 350 | 90 | 8,9 | 17,7 | 809,00 | 1011,25 | WGDAW053147 |
| 800 | 425 | 50 | 395 | 770 | 425 | 390 | 199 | - | 395 | 620 | 90 | 4,2 | 8,3 | 489,00 | 611,25 | WGDAW080042 |
| 800 | 600 | 50 | 570 | 770 | 600 | 550 | 281 | - | 570 | 620 | 90 | 5,6 | 11,3 | 519,00 | 648,75 | WGDAW080060 |
| 1000 | 425 | 50 | 395 | 970 | 425 | 480 | 245 | - | 395 | 820 | 90 | 5,2 | 10,3 | 509,00 | 636,25 | WGDAW100042 |
| 1000 | 600 | 50 | 570 | 970 | 600 | 677 | 345 | - | 570 | 820 | 90 | 7,0 | 14,1 | 579,00 | 723,75 | WGDAW100060 |
| 1000 | 810 | 50 | 780 | 970 | 810 | 914 | 466 | - | 780 | 820 | 90 | 9,2 | 18,6 | 699,00 | 873,75 | WGDAW100081 |
| 1200 | 425 | 50 | 395 | 1170 | 425 | 580 | 296 | - | 395 | 1020 | 90 | 6,1 | 12,1 | 539,00 | 673,75 | WGDAW120042 |
| 1200 | 600 | 50 | 570 | 1170 | 600 | 820 | 418 | - | 570 | 1020 | 90 | 8,2 | 16,5 | 619,00 | 773,75 | WGDAW120060 |
| 1200 | 810 | 50 | 780 | 1170 | 810 | 1107 | 565 | - | 780 | 1020 | 90 | 10,7 | 21,8 | 779,00 | 973,75 | WGDAW120081 |
| 1400 | 425 | 50 | 395 | 1370 | 425 | 664 | 339 | - | 395 | 1220 | 90 | 7,1 | 14,2 | 549,00 | 686,25 | WGDAW140042 |
| 1400 | 600 | 50 | 570 | 1370 | 600 | 938 | 479 | - | 570 | 1220 | 90 | 9,6 | 19,4 | 689,00 | 861,25 | WGDAW140060 |
| 1400 | 810 | 50 | 780 | 1370 | 810 | 1266 | 646 | - | 780 | 1220 | 90 | 12,5 | 25,6 | 849,00 | 1061,25 | WGDAW140081 |
| 1600 | 425 | 50 | 395 | 1570 | 425 | 753 | 384 | - | 395 | 1420 | 90 | 8,0 | 16,0 | 599,00 | 748,75 | WGDAW160042 |
| 1600 | 600 | 50 | 570 | 1570 | 600 | 1063 | 542 | - | 570 | 1420 | 90 | 10,8 | 21,8 | 739,00 | 923,75 | WGDAW160060 |
| 1600 | 810 | 50 | 780 | 1570 | 810 | 1435 | 732 | - | 780 | 1420 | 90 | 14,1 | 28,8 | 919,00 | 1148,75 | WGDAW160081 |

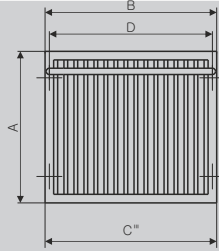
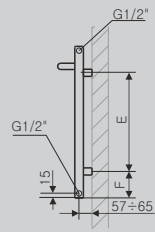
Kolory standardowe: biały (RAL 9016).
Czas dostawy: do 10 dni roboczych.

Wersja z wieszakiem.
Wysokość grzejnika: 530

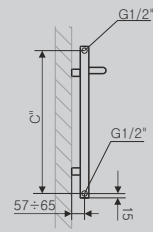
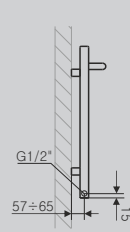
P3



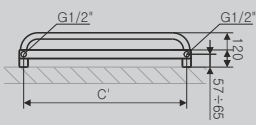
P2



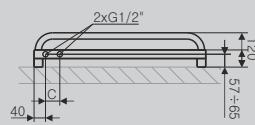
L6



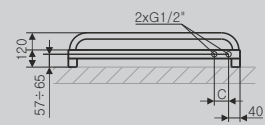
SX



VL, YL

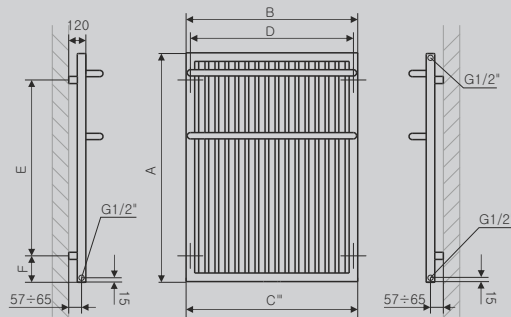


VP, YP

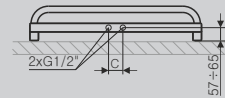


Wersja z wieszakiem.
Wysokość grzejnika: 800, 1000, 1200, 1400 i 1600

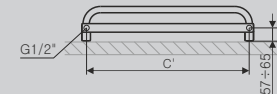
P2



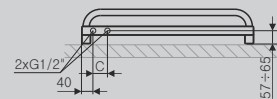
ZX



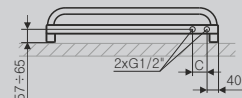
SX



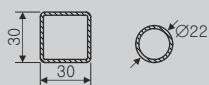
YL



YP



Profile



Domi

CHROME // 1116 x 500

Zawór termostacyjny z rurką zanurzeniową, prawy + Głowica termostacyjna Slim // Grzałka REG 3

CLASSIC







Podłączenie:



Dostępne na życzenie (+50 PLN):



Dostępne warianty:



| A | B | C | C' | 75° 60° 20° | 55° 45° 20° | | D | E | F | | | CENA netto kolor standard [PLN] | CENA netto kolor specjalny [PLN] | KOD KARTOTEKI |
|---------------------|------|------|------|-------------------|-------------------|-----|------|------|------|--------------------|------|---------------------------------------|--|------------------|
| [mm] | [mm] | [mm] | [mm] | [W] | [W] | [W] | [mm] | [mm] | [mm] | [dm ³] | [Kg] | | | |
| 786 | 400 | 370 | - | 305 | 156 | 300 | 240 | 627 | 80 | 2,1 | 4,6 | 320,00 | 400,00 | WGDOM078040 |
| 786 | 500 | 470 | - | 389 | 198 | 400 | 340 | 627 | 80 | 2,5 | 5,5 | 340,00 | 425,00 | WGDOM078050 |
| 786 | 600 | 570 | - | 462 | 236 | 400 | 440 | 627 | 80 | 2,9 | 6,3 | 370,00 | 462,50 | WGDOM078060 |
| 1116 | 400 | 370 | - | 442 | 226 | 400 | 240 | 957 | 80 | 3,3 | 6,8 | 390,00 | 487,50 | WGDOM111040 |
| 1116 | 500 | 470 | - | 539 | 275 | 600 | 340 | 957 | 80 | 3,8 | 8,2 | 430,00 | 537,50 | WGDOM111050 |
| 1116 | 600 | 570 | - | 651 | 332 | 600 | 440 | 957 | 80 | 4,3 | 9,5 | 470,00 | 587,50 | WGDOM111060 |
| 1479 | 400 | 370 | - | 573 | 292 | 600 | 240 | 1320 | 80 | 4,3 | 8,9 | 490,00 | 612,50 | WGDOM147040 |
| 1479 | 500 | 470 | - | 696 | 355 | 800 | 340 | 1320 | 80 | 5,0 | 10,7 | 550,00 | 687,50 | WGDOM147050 |
| 1479 | 600 | 570 | - | 840 | 429 | 800 | 440 | 1320 | 80 | 5,6 | 12,4 | 620,00 | 775,00 | WGDOM147060 |
| Wersja chrom | | | | | | | | | | | | | | |
| 786 | 400 | 370 | - | 229 | 117 | 200 | 240 | 627 | 80 | 2,1 | 4,6 | 999,00 | - | WGDOM078040 |
| 786 | 500 | 470 | - | 285 | 145 | 300 | 340 | 627 | 80 | 2,5 | 5,5 | 1099,00 | - | WGDOM078050 |
| 786 | 600 | 570 | - | 342 | 174 | 400 | 440 | 627 | 80 | 2,9 | 6,3 | 1199,00 | - | WGDOM078060 |
| 1116 | 400 | 370 | - | 323 | 165 | 300 | 240 | 957 | 80 | 3,3 | 6,8 | 1349,00 | - | WGDOM111040 |
| 1116 | 500 | 470 | - | 405 | 207 | 400 | 340 | 957 | 80 | 3,8 | 8,2 | 1499,00 | - | WGDOM111050 |
| 1116 | 600 | 570 | - | 484 | 247 | 400 | 440 | 957 | 80 | 4,3 | 9,5 | 1649,00 | - | WGDOM111060 |
| 1479 | 400 | 370 | - | 371 | 189 | 400 | 240 | 1320 | 80 | 4,3 | 8,9 | 1599,00 | - | WGDOM147040 |
| 1479 | 500 | 470 | - | 464 | 237 | 400 | 340 | 1320 | 80 | 5,0 | 10,7 | 1799,00 | - | WGDOM147050 |
| 1479 | 600 | 570 | - | 560 | 286 | 600 | 440 | 1320 | 80 | 5,6 | 12,4 | 2049,00 | - | WGDOM147060 |

Kolory standardowe: biały (RAL 9016), chrom.

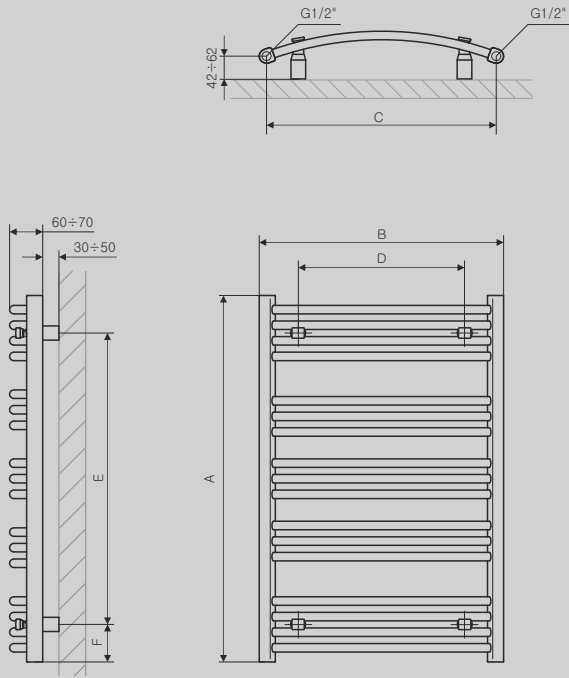
Czas dostawy: grzejniki w kolorach standardowych o podłączeniu SX – 3 dni,

grzejniki w kolorach niestandardowych – 10 dni,

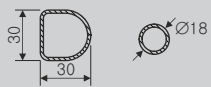
grzejniki chromowane – 3 dni lub do 4 tygodni (tel. +48 58 694 05 05).

Grzejniki elektryczne: strona 186

SX



Profile



Echo Ścianka Działowa (PO DW)

BAHAMA BEIGE // 1560 x 600

Zawór termostaticzny 50 mm w osi, prosty prawy + Głowica termostaticzna Slim // Grzałka REG 3

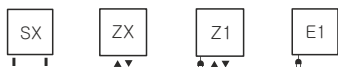
CLASSIC



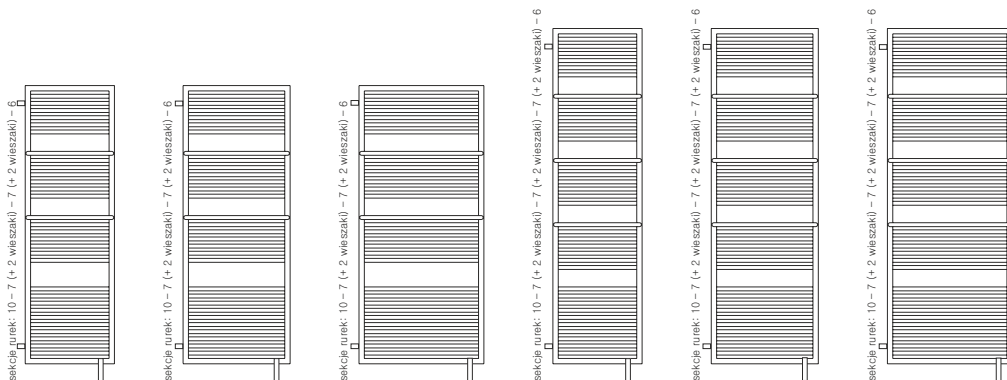




Podłączenie:



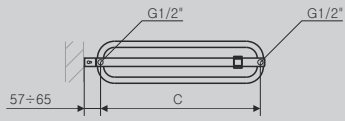
Dostępne warianty:



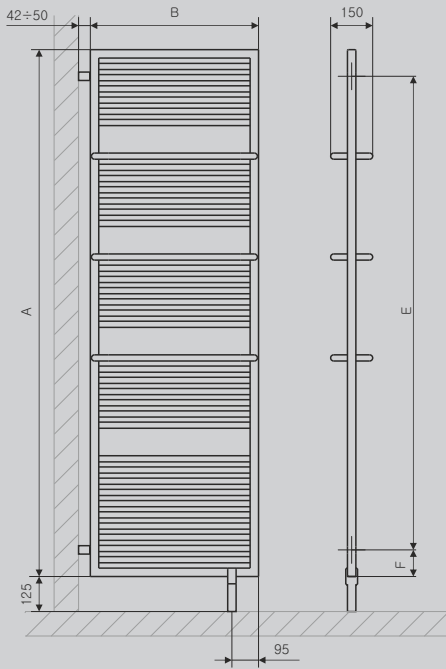
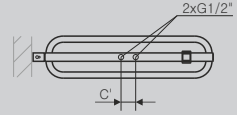
| A | B | C | C' | 75° 65° 20° | 55° 45° 20° | | D | E | F | | CENA netto kolor standard [PLN] | CENA netto kolor specjalny [PLN] | KOD KARTOTEKI |
|------|------|------|------|-------------------|-------------------|------|------|------|------|-------|------------------------------------|-------------------------------------|------------------|
| [mm] | [mm] | [mm] | [mm] | [W] | [W] | [W] | [mm] | [mm] | [mm] | [dm³] | [Kg] | | |
| 1560 | 500 | 470 | 50 | 808 | 412 | 800 | 1370 | 95 | 7,5 | 14,7 | 1149,00 | 1436,25 | WGECHE156050 |
| 1560 | 600 | 570 | 50 | 970 | 495 | 1000 | 1370 | 95 | 8,6 | 17,2 | 1249,00 | 1561,25 | WGECHE156060 |
| 1560 | 700 | 670 | 50 | 1132 | 578 | - | 1370 | 95 | 9,8 | 19,6 | 1349,00 | 1686,25 | WGECHE156070 |
| 1880 | 500 | 470 | 50 | 994 | 507 | 1000 | 1690 | 95 | 9,2 | 18,2 | 1299,00 | 1623,75 | WGECHE188050 |
| 1880 | 600 | 570 | 50 | 1193 | 609 | - | 1690 | 95 | 10,6 | 21,2 | 1399,00 | 1748,75 | WGECHE188060 |
| 1880 | 700 | 670 | 50 | 1392 | 710 | - | 1690 | 95 | 12,0 | 24,2 | 1499,00 | 1873,75 | WGECHE188070 |

Kolory standardowe: biały (RAL 9016).
 Czas dostawy: do 10 dni roboczych.
 Grzejniki elektryczne: strona 186

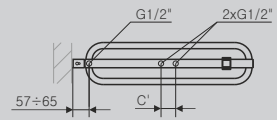
SX



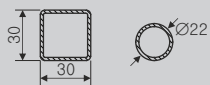
ZX



Z1



Profile



Lima (Pop Plus)

RAL 6013 // 1140 x 500

Zawór termostatyczny 50 mm w osi, lewy + Głowica termostatyczna Noble // Grzałka MOA

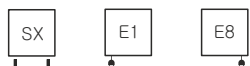
CLASSIC



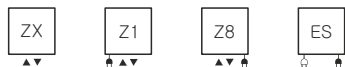




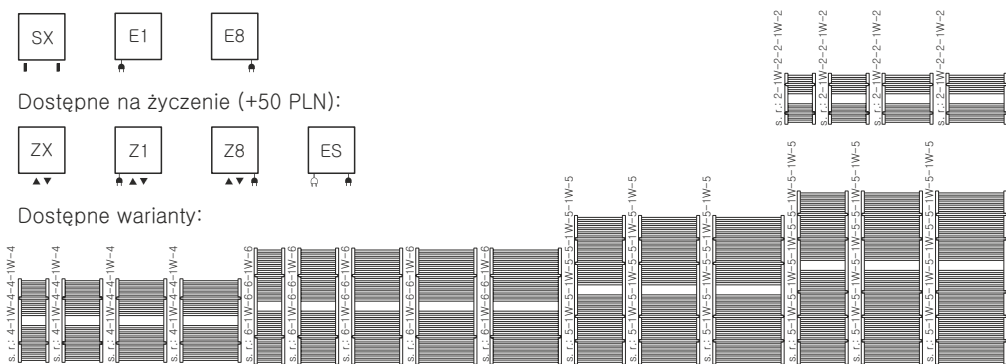
Podłączenie:



Dostępne na życzenie (+50 PLN):



↓
Dostępne warianty:



| A | B | C | C' | 75° 20° | 55° 20° | | D | E | F | | | CENA netto kolor standard [PLN] | CENA netto kolor specjalny [PLN] | KOD KARTOTEKI |
|------|------|------|------|------------|------------|-----|------|------|------|-------|------|---------------------------------|----------------------------------|---------------|
| [mm] | [mm] | [mm] | [mm] | [W] | [W] | [W] | [mm] | [mm] | [mm] | [dm³] | [Kg] | | | |

| | | | | | | | | | | | | | | |
|------|-----|-----|----|------|-----|------|-----|------|----|------|------|--------|---------|-------------|
| 500 | 300 | 270 | 50 | 144 | 73 | 120 | 270 | 320 | 90 | 1,5 | 2,9 | 265,00 | 331,25 | WGLIM050030 |
| 500 | 400 | 370 | 50 | 192 | 98 | 200 | 370 | 320 | 90 | 1,8 | 3,6 | 285,00 | 356,25 | WGLIM050040 |
| 500 | 500 | 470 | 50 | 241 | 123 | 200 | 470 | 320 | 90 | 2,1 | 4,2 | 305,00 | 381,25 | WGLIM050050 |
| 500 | 600 | 570 | 50 | 282 | 144 | 300 | 570 | 320 | 90 | 2,4 | 4,9 | 330,00 | 412,50 | WGLIM050060 |
| 820 | 300 | 270 | 50 | 244 | 124 | 300 | 270 | 640 | 90 | 2,5 | 4,9 | 335,00 | 418,75 | WGLIM082030 |
| 820 | 400 | 370 | 50 | 325 | 166 | 300 | 370 | 640 | 90 | 3,1 | 6,1 | 360,00 | 450,00 | WGLIM082040 |
| 820 | 500 | 470 | 50 | 406 | 207 | 400 | 470 | 640 | 90 | 3,6 | 7,2 | 390,00 | 487,50 | WGLIM082050 |
| 820 | 600 | 570 | 50 | 477 | 243 | 400 | 570 | 640 | 90 | 4,1 | 8,4 | 420,00 | 525,00 | WGLIM082060 |
| 1140 | 300 | 270 | 50 | 345 | 176 | 400 | 270 | 960 | 90 | 3,6 | 6,9 | 430,00 | 537,50 | WGLIM114030 |
| 1140 | 400 | 370 | 50 | 460 | 235 | 400 | 370 | 960 | 90 | 4,3 | 8,6 | 470,00 | 587,50 | WGLIM114040 |
| 1140 | 500 | 470 | 50 | 574 | 293 | 600 | 470 | 960 | 90 | 5,1 | 10,3 | 515,00 | 643,75 | WGLIM114050 |
| 1140 | 600 | 570 | 50 | 675 | 344 | 600 | 570 | 960 | 90 | 5,9 | 11,9 | 545,00 | 681,25 | WGLIM114060 |
| 1460 | 500 | 470 | 50 | 743 | 379 | 800 | 470 | 1280 | 90 | 6,7 | 13,4 | 580,00 | 725,00 | WGLIM146050 |
| 1460 | 600 | 570 | 50 | 891 | 454 | 1000 | 570 | 1280 | 90 | 7,7 | 15,6 | 620,00 | 775,00 | WGLIM146060 |
| 1460 | 700 | 670 | 50 | 1029 | 525 | 1000 | 670 | 1280 | 90 | 8,7 | 17,8 | 670,00 | 837,50 | WGLIM146070 |
| 1700 | 500 | 470 | 50 | 878 | 448 | 800 | 470 | 1520 | 90 | 7,9 | 15,7 | 705,00 | 881,25 | WGLIM170050 |
| 1700 | 600 | 570 | 50 | 1031 | 526 | 1000 | 570 | 1520 | 90 | 9,1 | 18,3 | 780,00 | 975,00 | WGLIM170060 |
| 1700 | 700 | 670 | 50 | 1183 | 604 | - | 670 | 1520 | 90 | 10,2 | 20,9 | 860,00 | 1075,00 | WGLIM170070 |

Wersja chrom

| | | | | | | | | | | | | | | |
|------|-----|-----|----|-----|-----|-----|-----|------|----|------|------|---------|---|-------------|
| 500 | 300 | 270 | 50 | 101 | 51 | 120 | 270 | 320 | 90 | 1,5 | 2,9 | 1149,00 | - | WGLIM050030 |
| 500 | 400 | 370 | 50 | 134 | 69 | 120 | 370 | 320 | 90 | 1,8 | 3,6 | 1199,00 | - | WGLIM050040 |
| 500 | 500 | 470 | 50 | 169 | 86 | 200 | 470 | 320 | 90 | 2,1 | 4,2 | 1249,00 | - | WGLIM050050 |
| 500 | 600 | 570 | 50 | 197 | 101 | 200 | 570 | 320 | 90 | 2,4 | 4,9 | 1299,00 | - | WGLIM050060 |
| 820 | 300 | 270 | 50 | 171 | 87 | 200 | 270 | 640 | 90 | 2,5 | 4,9 | 1349,00 | - | WGLIM082030 |
| 820 | 400 | 370 | 50 | 228 | 116 | 200 | 370 | 640 | 90 | 3,1 | 6,1 | 1399,00 | - | WGLIM082040 |
| 820 | 500 | 470 | 50 | 284 | 145 | 300 | 470 | 640 | 90 | 3,6 | 7,2 | 1449,00 | - | WGLIM082050 |
| 820 | 600 | 570 | 50 | 334 | 170 | 300 | 570 | 640 | 90 | 4,1 | 8,4 | 1499,00 | - | WGLIM082060 |
| 1140 | 300 | 270 | 50 | 242 | 123 | 300 | 270 | 960 | 90 | 3,6 | 6,9 | 1499,00 | - | WGLIM114030 |
| 1140 | 400 | 370 | 50 | 322 | 164 | 300 | 370 | 960 | 90 | 4,3 | 8,6 | 1549,00 | - | WGLIM114040 |
| 1140 | 500 | 470 | 50 | 402 | 205 | 400 | 470 | 960 | 90 | 5,1 | 10,3 | 1599,00 | - | WGLIM114050 |
| 1140 | 600 | 570 | 50 | 473 | 241 | 400 | 570 | 960 | 90 | 5,9 | 11,9 | 1699,00 | - | WGLIM114060 |
| 1460 | 500 | 470 | 50 | 520 | 266 | 600 | 470 | 1280 | 90 | 6,7 | 13,4 | 1799,00 | - | WGLIM146050 |
| 1460 | 600 | 570 | 50 | 623 | 318 | 600 | 570 | 1280 | 90 | 7,7 | 15,6 | 1899,00 | - | WGLIM146060 |
| 1460 | 700 | 670 | 50 | 720 | 367 | 800 | 670 | 1280 | 90 | 8,7 | 17,8 | 1999,00 | - | WGLIM146070 |
| 1700 | 500 | 470 | 50 | 615 | 314 | 600 | 470 | 1520 | 90 | 7,9 | 15,7 | 1999,00 | - | WGLIM170050 |
| 1700 | 600 | 570 | 50 | 722 | 368 | 800 | 570 | 1520 | 90 | 9,1 | 18,3 | 2199,00 | - | WGLIM170060 |
| 1700 | 700 | 670 | 50 | 828 | 423 | 800 | 670 | 1520 | 90 | 10,2 | 20,9 | 2399,00 | - | WGLIM170070 |

Kolory standardowe: biały (RAL 9016), chrom.

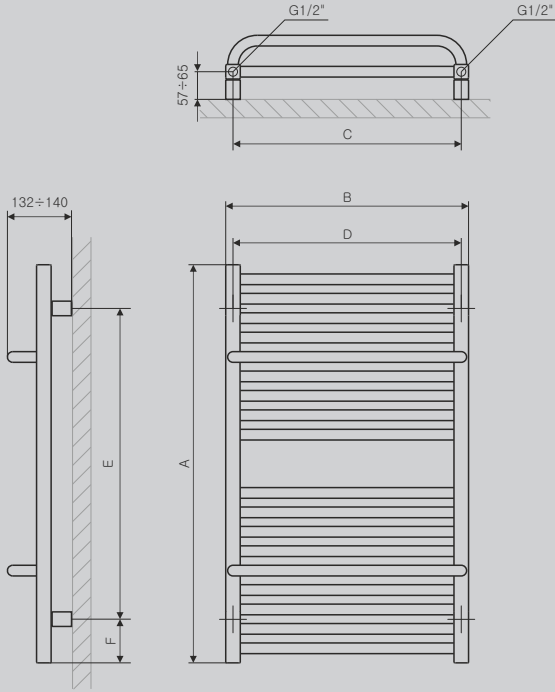
Czas dostawy: grzejniki w kolorach standardowych o podłączeniu SX – 3 dni,

grzejniki w kolorach niestandardowych – 10 dni,

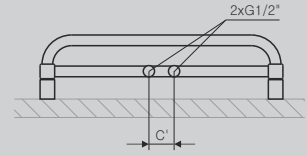
grzejniki chromowane – 3 dni lub do 4 tygodni (tel. +48 58 694 05 05).

Grzejniki elektryczne: strona 186

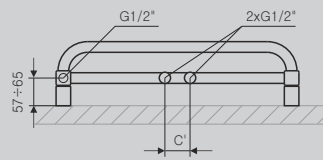
SX



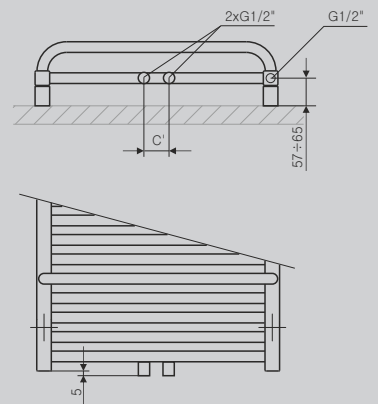
ZX



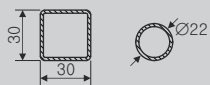
Z1



Z8



Profile



POC

NICKEL MATT // 1055 x 500

Zawór termostaticzny z rurką zanurzeniową, prawy + Głowica termostaticzna Slim // Grzałka MOA

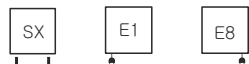
CLASSIC



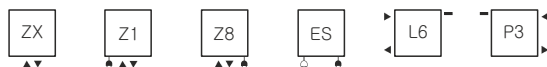




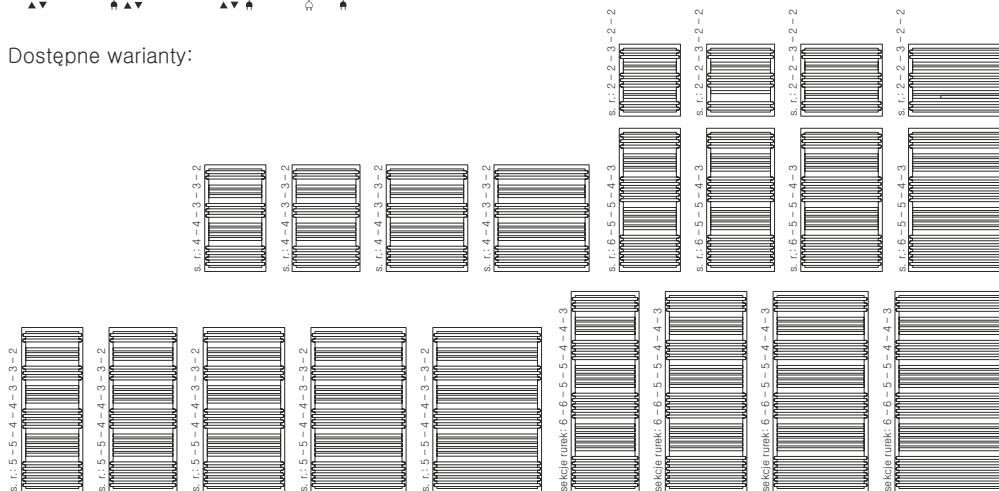
Podłączenie:



Dostępne na życzenie (+50 PLN):



Dostępne warianty:



| A | B | C | C' | C'' | 75° 165° 20° | 105° 145° 20° | ☺ | D | E | F | | | CENA netto kolor standard [PLN] | CENA netto kolor specjalny [PLN] | KOD KARTOTEKI |
|------|-----|-----|----|------|--------------------|---------------------|------|-----|-----|-----|------|------|---------------------------------|----------------------------------|---------------|
| 530 | 450 | 420 | 50 | 500 | 302 | 154 | 300 | 290 | 210 | 159 | 2,8 | 5,5 | 435,00 | 543,75 | WGPOC053045 |
| 530 | 500 | 470 | 50 | 500 | 336 | 171 | 400 | 340 | 210 | 159 | 3,0 | 5,9 | 450,00 | 562,50 | WGPOC053050 |
| 530 | 600 | 570 | 50 | 500 | 403 | 206 | 400 | 440 | 210 | 159 | 3,5 | 6,9 | 480,00 | 600,00 | WGPOC053060 |
| 530 | 700 | 670 | 50 | 500 | 459 | 234 | 400 | 540 | 210 | 159 | 4,0 | 7,9 | 510,00 | 637,50 | WGPOC053070 |
| 785 | 450 | 420 | 50 | 755 | 448 | 229 | 400 | 290 | 350 | 257 | 3,8 | 7,4 | 525,00 | 656,25 | WGPOC078045 |
| 785 | 500 | 470 | 50 | 755 | 504 | 257 | 600 | 340 | 350 | 257 | 4,1 | 8,1 | 540,00 | 675,00 | WGPOC078050 |
| 785 | 600 | 570 | 50 | 755 | 594 | 303 | 600 | 440 | 350 | 257 | 4,7 | 9,4 | 570,00 | 712,50 | WGPOC078060 |
| 785 | 700 | 670 | 50 | 755 | 674 | 344 | 800 | 540 | 350 | 257 | 5,4 | 10,6 | 610,00 | 762,50 | WGPOC078070 |
| 1055 | 450 | 420 | 50 | 1025 | 605 | 309 | 600 | 290 | 500 | 337 | 5,1 | 10,1 | 630,00 | 787,50 | WGPOC105045 |
| 1055 | 500 | 470 | 50 | 1025 | 676 | 345 | 800 | 340 | 500 | 337 | 5,6 | 11,0 | 655,00 | 818,75 | WGPOC105050 |
| 1055 | 600 | 570 | 50 | 1025 | 802 | 409 | 800 | 440 | 500 | 337 | 6,4 | 12,7 | 690,00 | 862,50 | WGPOC105060 |
| 1055 | 700 | 670 | 50 | 1025 | 905 | 462 | 1000 | 540 | 500 | 337 | 7,2 | 14,5 | 730,00 | 912,50 | WGPOC105070 |
| 1215 | 450 | 420 | 50 | 1185 | 706 | 360 | 800 | 290 | 740 | 297 | 5,7 | 11,3 | 720,00 | 900,00 | WGPOC121045 |
| 1215 | 500 | 470 | 50 | 1185 | 769 | 392 | 800 | 340 | 740 | 297 | 6,2 | 12,2 | 745,00 | 931,25 | WGPOC121050 |
| 1215 | 600 | 570 | 50 | 1185 | 887 | 453 | 800 | 440 | 740 | 297 | 7,1 | 14,1 | 780,00 | 975,00 | WGPOC121060 |
| 1215 | 700 | 670 | 50 | 1185 | 1029 | 525 | 1000 | 540 | 740 | 297 | 8,0 | 16,1 | 820,00 | 1025,00 | WGPOC121070 |
| 1215 | 800 | 770 | 50 | 1185 | 1176 | 600 | - | 640 | 740 | 297 | 7,0 | 18,0 | 865,00 | 1081,25 | WGPOC121080 |
| 1480 | 500 | 470 | 50 | 1450 | 941 | 480 | 1000 | 340 | 925 | 337 | 7,6 | 15,1 | 880,00 | 1100,00 | WGPOC148050 |
| 1480 | 600 | 570 | 50 | 1450 | 1086 | 554 | 1000 | 440 | 925 | 337 | 8,7 | 17,4 | 920,00 | 1150,00 | WGPOC148060 |
| 1480 | 700 | 670 | 50 | 1450 | 1260 | 643 | - | 540 | 925 | 337 | 9,9 | 19,8 | 980,00 | 1225,00 | WGPOC148070 |
| 1480 | 800 | 770 | 50 | 1450 | 1439 | 734 | - | 640 | 925 | 337 | 11,0 | 22,2 | 1060,00 | 1325,00 | WGPOC148080 |

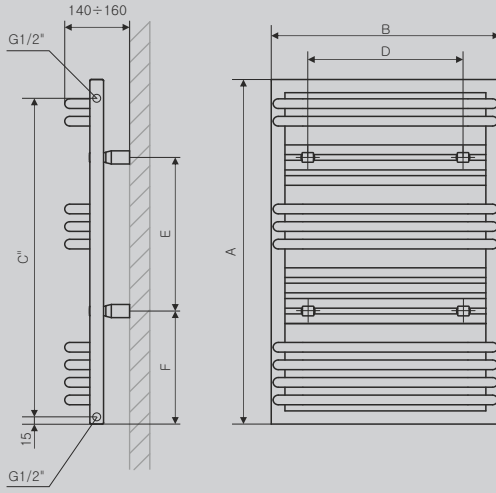
Kolory standardowe: biały (RAL 9016).

Czas dostawy: grzejniki w kolorach standardowych o podłączeniu SX – 3 dni,

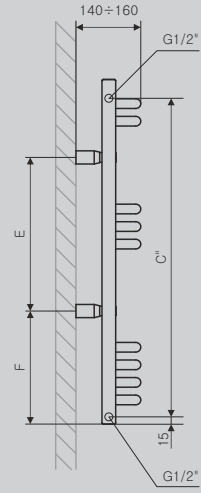
grzejniki w kolorach niestandardowych – 10 dni.

Grzejniki elektryczne: strona 186

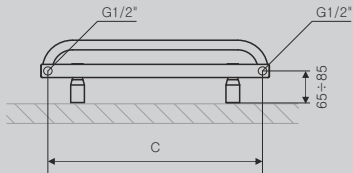
L6



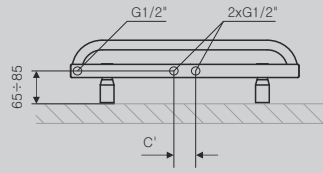
P3



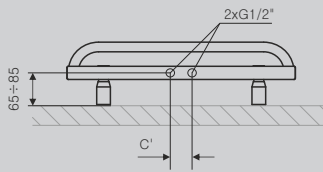
SX



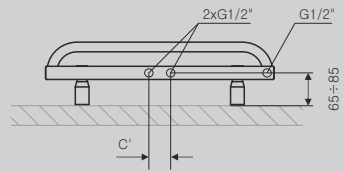
Z1



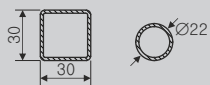
ZX



Z8



Profile



Pola (Poli)

CHROME // 1180 x 500

Zawór termostaticzny 50 mm w osi, lewy + Głowica termostaticzna Noble // Sterownik KTX 2

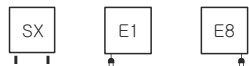
CLASSIC



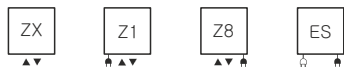




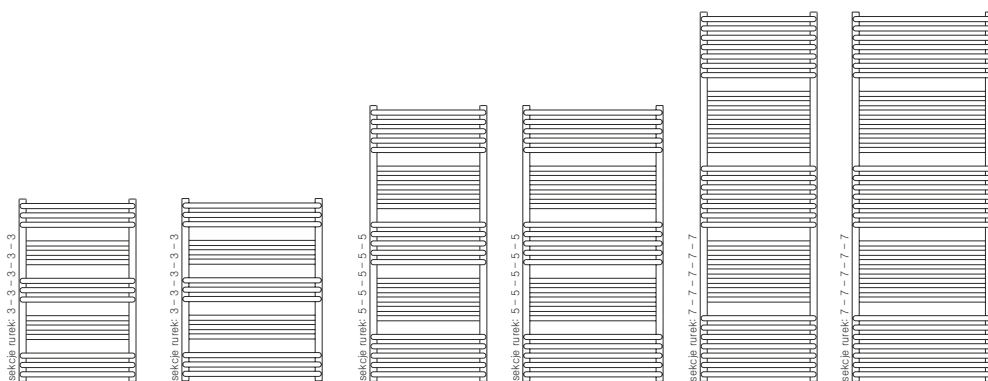
Podłączenie:



Dostępne na życzenie (+50 PLN):



Dostępne warianty:



| A | B | C | C' | 75° 65° 20° | 55° 46° 20° | (C) | D | E | F | | | CENA netto kolor standard [PLN] | CENA netto kolor specjalny [PLN] | KOD KARTOTEKI |
|---------------------|------|------|------|-------------------|-------------------|------|------|------|------|-------|------|---------------------------------|----------------------------------|---------------|
| [mm] | [mm] | [mm] | [mm] | [W] | [W] | [W] | [mm] | [mm] | [mm] | [dm³] | [Kg] | | | |
| 780 | 500 | 470 | 50 | 392 | 200 | 400 | 470 | 600 | 90 | 3,3 | 6,7 | 415,00 | 518,75 | WGPAL078050 |
| 780 | 600 | 570 | 50 | 471 | 240 | 400 | 570 | 600 | 90 | 3,8 | 7,7 | 445,00 | 556,25 | WGPAL078060 |
| 1180 | 500 | 470 | 50 | 638 | 326 | 600 | 470 | 1000 | 90 | 5,4 | 10,8 | 555,00 | 693,75 | WGPAL118050 |
| 1180 | 600 | 570 | 50 | 766 | 391 | 800 | 570 | 1000 | 90 | 6,1 | 12,4 | 605,00 | 756,25 | WGPAL118060 |
| 1580 | 500 | 470 | 50 | 883 | 451 | 800 | 470 | 1400 | 90 | 7,4 | 15,0 | 665,00 | 831,25 | WGPAL158050 |
| 1580 | 600 | 570 | 50 | 1061 | 541 | 1000 | 570 | 1400 | 90 | 8,5 | 17,2 | 770,00 | 962,50 | WGPAL158060 |
| Wersja chrom | | | | | | | | | | | | | | |
| 780 | 500 | 470 | 50 | 274 | 140 | 300 | 470 | 600 | 90 | 3,3 | 6,7 | 1529,00 | — | WGPAL078050 |
| 780 | 600 | 570 | 50 | 330 | 168 | 300 | 570 | 600 | 90 | 3,8 | 7,7 | 1649,00 | — | WGPAL078060 |
| 1180 | 500 | 470 | 50 | 447 | 228 | 400 | 470 | 1000 | 90 | 5,4 | 10,8 | 1899,00 | — | WGPAL118050 |
| 1180 | 600 | 570 | 50 | 536 | 274 | 600 | 570 | 1000 | 90 | 6,1 | 12,4 | 2049,00 | — | WGPAL118060 |
| 1580 | 500 | 470 | 50 | 618 | 315 | 600 | 470 | 1400 | 90 | 7,4 | 15,0 | 2699,00 | — | WGPAL158050 |
| 1580 | 600 | 570 | 50 | 743 | 379 | 800 | 570 | 1400 | 90 | 8,5 | 17,2 | 2899,00 | — | WGPAL158060 |

Kolory standardowe: biały (RAL 9016), chrom.

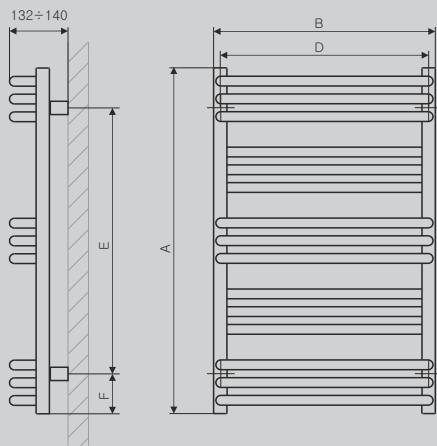
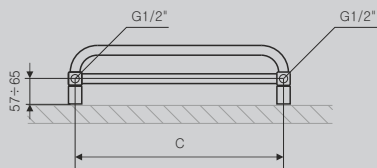
Czas dostawy: grzejniki w kolorach standardowych o podłączeniu SX – 3 dni,

grzejniki w kolorach niestandardowych – 10 dni,

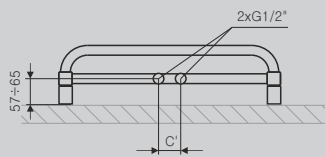
grzejniki chromowane – 3 dni lub do 4 tygodni (tel. +48 58 694 05 05).

Grzejniki elektryczne: strona 186

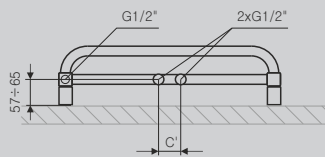
SX



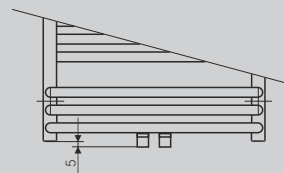
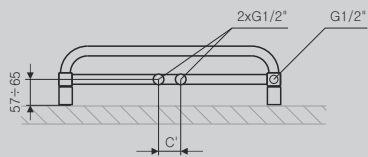
ZX



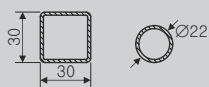
Z1



Z8



Profile



Tomi

BANANA // 1280 x 500

Zestaw regulacyjny zaworów Dexter z gwintem zewnętrznym, lewy

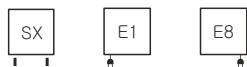
CLASSIC



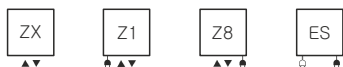




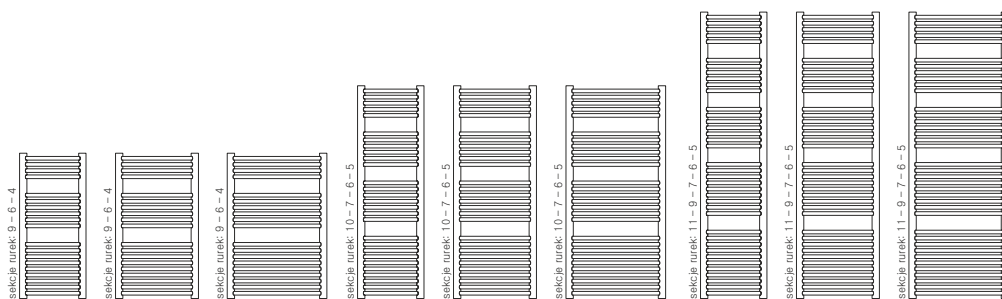
Podłączenie:



Dostępne na życzenie (+50 PLN):



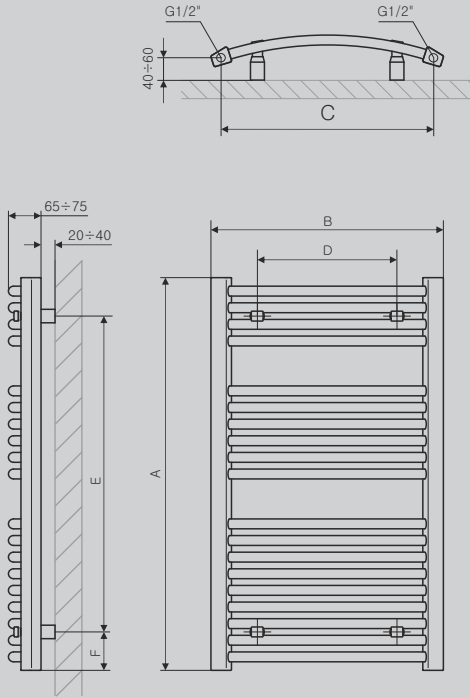
Dostępne warianty:



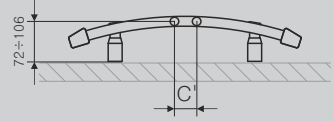
| A | B | C | C' | 75° 65° 20° | 55° 45° 20° | | D | E | F | | | CENA netto kolor standard [PLN] | CENA netto kolor specjalny [PLN] | KOD KARTOTEKI |
|------|------|------|------|-------------------|-------------------|------|------|------|------|--------------------|------|---------------------------------|----------------------------------|---------------|
| [mm] | [mm] | [mm] | [mm] | [W] | [W] | [W] | [mm] | [mm] | [mm] | [dm ²] | [Kg] | | | |
| 875 | 400 | 357 | 50 | 350 | 179 | 400 | 200 | 703 | 85 | 3,6 | 7,4 | 420,00 | 525,00 | WG TOM087040 |
| 875 | 500 | 457 | 50 | 432 | 220 | 400 | 300 | 703 | 85 | 4,1 | 8,8 | 435,00 | 543,75 | WG TOM087050 |
| 875 | 600 | 557 | 50 | 520 | 265 | 600 | 400 | 703 | 85 | 4,6 | 10,2 | 450,00 | 562,50 | WG TOM087060 |
| 1280 | 400 | 357 | 50 | 500 | 255 | 600 | 200 | 1110 | 85 | 5,2 | 10,8 | 530,00 | 662,50 | WG TOM128040 |
| 1280 | 500 | 457 | 50 | 630 | 321 | 600 | 300 | 1110 | 85 | 6,0 | 12,9 | 570,00 | 712,50 | WG TOM128050 |
| 1280 | 600 | 557 | 50 | 750 | 383 | 800 | 400 | 1110 | 85 | 6,8 | 15,0 | 615,00 | 768,75 | WG TOM128060 |
| 1725 | 500 | 457 | 50 | 836 | 427 | 1000 | 300 | 1554 | 85 | 8,1 | 17,5 | 760,00 | 950,00 | WG TOM172050 |
| 1725 | 600 | 557 | 50 | 1000 | 510 | - | 400 | 1554 | 85 | 9,2 | 20,3 | 810,00 | 1012,50 | WG TOM172060 |

Kolory standardowe: biały (RAL 9016).
 Czas dostawy: do 10 dni roboczych.
 Grzejniki elektryczne: strona 186

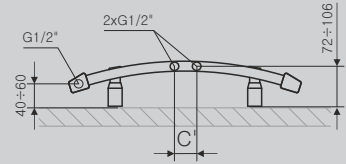
SX



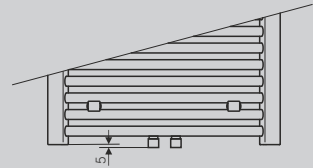
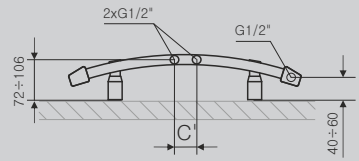
ZX



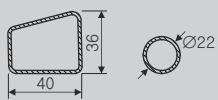
Z1



Z8



Profile



Tytus (Totus)

SILVER MATT // 1020 x 540

Zawór termostatyczny 50 mm w osi, lewy + Głowica termostatyczna Slim // Grzałka MEG

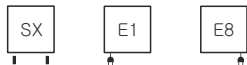
CLASSIC



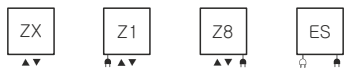




Podłączenie:



Dostępne na życzenie (+50 PLN):



Dostępne warianty:



| A | B | C | C' | 75° 65° 20° | 50° 40° 20° | ⊕ | D | E | F | U | ⊕ | CENA netto kolor standard [PLN] | CENA netto kolor specjalny [PLN] | KOD KARTEKI |
|------|------|------|------|-------------------|-------------------|------|------|------|------|-------|------|--|---|----------------|
| [mm] | [mm] | [mm] | [mm] | [W] | [W] | [W] | [mm] | [mm] | [mm] | [dm³] | [Kg] | | | |
| 820 | 440 | 400 | 50 | 545 | 278 | 600 | 400 | 640 | 90 | 5.4 | 11.7 | 570.00 | 712.50 | WGTYT082044 |
| 820 | 540 | 500 | 50 | 661 | 337 | 600 | 500 | 640 | 90 | 6.4 | 13.7 | 630.00 | 787.50 | WGTYT082054 |
| 820 | 640 | 600 | 50 | 776 | 396 | 800 | 600 | 640 | 90 | 7.3 | 15.8 | 690.00 | 862.50 | WGTYT082064 |
| 1020 | 440 | 400 | 50 | 697 | 356 | 800 | 400 | 840 | 90 | 7.0 | 15.1 | 690.00 | 862.50 | WGTYT102044 |
| 1020 | 540 | 500 | 50 | 847 | 432 | 800 | 500 | 840 | 90 | 8.3 | 17.8 | 760.00 | 950.00 | WGTYT102054 |
| 1020 | 640 | 600 | 50 | 998 | 509 | 1000 | 600 | 840 | 90 | 9.5 | 20.5 | 840.00 | 1050.00 | WGTYT102064 |
| 1260 | 440 | 400 | 50 | 822 | 420 | 800 | 400 | 1080 | 90 | 8.5 | 18.1 | 820.00 | 1025.00 | WGTYT126044 |
| 1260 | 540 | 500 | 50 | 1000 | 510 | 1000 | 500 | 1080 | 90 | 10.0 | 21.3 | 900.00 | 1125.00 | WGTYT126054 |
| 1260 | 640 | 600 | 50 | 1178 | 601 | - | 600 | 1080 | 90 | 11.4 | 24.5 | 990.00 | 1237.50 | WGTYT126064 |
| 1420 | 440 | 400 | 50 | 940 | 480 | 1000 | 400 | 1240 | 90 | 9.7 | 20.8 | 890.00 | 1112.50 | WGTYT142044 |
| 1420 | 540 | 500 | 50 | 1144 | 584 | - | 500 | 1240 | 90 | 11.5 | 24.5 | 980.00 | 1225.00 | WGTYT142054 |
| 1420 | 640 | 600 | 50 | 1350 | 689 | - | 600 | 1240 | 90 | 13.2 | 28.3 | 1080.00 | 1350.00 | WGTYT142064 |
| 1780 | 440 | 400 | 50 | 1152 | 588 | - | 400 | 1600 | 90 | 12.1 | 25.9 | 1070.00 | 1337.50 | WGTYT178044 |
| 1780 | 540 | 500 | 50 | 1399 | 714 | - | 500 | 1600 | 90 | 14.3 | 30.5 | 1170.00 | 1462.50 | WGTYT178054 |
| 1780 | 640 | 600 | 50 | 1651 | 842 | - | 600 | 1600 | 90 | 16.4 | 35.1 | 1280.00 | 1600.00 | WGTYT178064 |

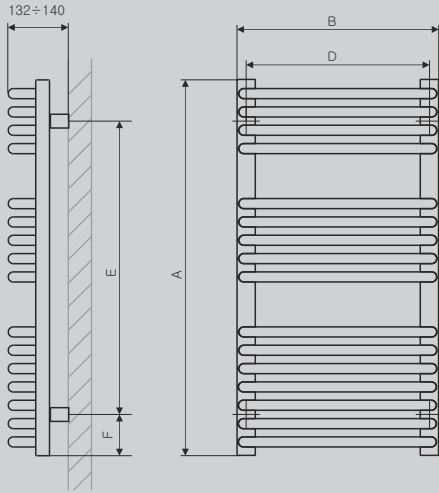
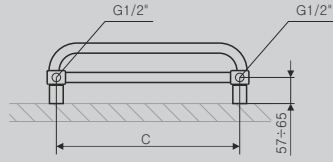
Kolory standardowe: biały (RAL 9016).

Czas dostawy: grzejniki w kolorach standardowych o podłączeniu SX – 3 dni,

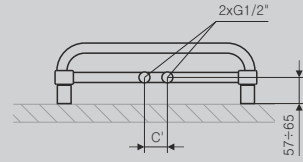
grzejniki w kolorach niestandardowych – 10 dni.

Grzejniki elektryczne: strona 186

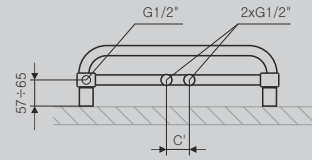
SX



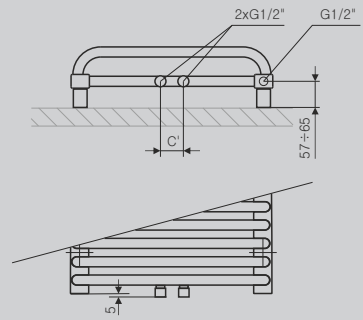
ZX



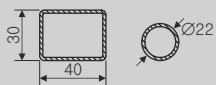
Z1



Z8



Profile




Zulu (POC)

CALIFORNIA BEIGE // 1040 x 500

Zawór termostatyczny 50 mm w osi, lewy + Głowica termostatyczna Noble // Grzałka MOA

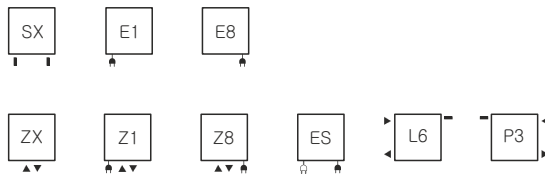
CLASSIC



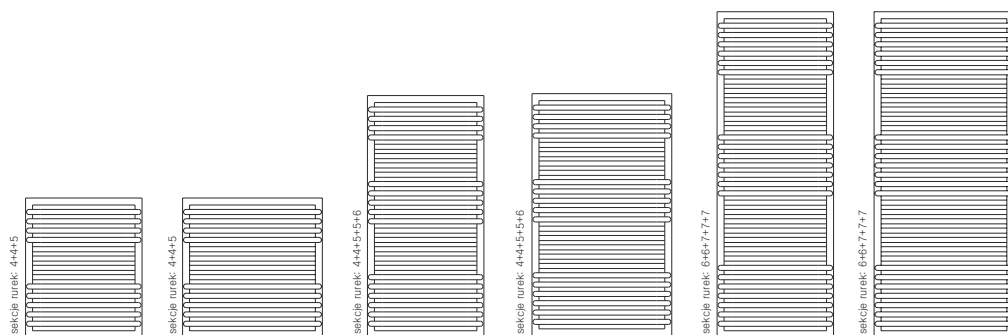




Podłączenie:



Dostępne warianty:



| A | B | C | C' | C'' | $\frac{75^\circ}{65^\circ}$ 20° | $\frac{55^\circ}{45^\circ}$ 20° | | D | E | F | | | CENA netto kolor standard [PLN] | CENA netto kolor specjalny [PLN] | KOD KARTOTEKI |
|------|------|------|------|------|------------------------------------|------------------------------------|------|------|------|------|-------|------|---------------------------------------|--|------------------|
| [mm] | [mm] | [mm] | [mm] | [mm] | [W] | [W] | [W] | [mm] | [mm] | [mm] | [dm³] | [Kg] | | | |
| 600 | 500 | 470 | 50 | 570 | 342 | 174 | 400 | 470 | 420 | 90 | 3,3 | 6,5 | 440,00 | 550,00 | WGZUL060050 |
| 600 | 600 | 570 | 50 | 570 | 410 | 209 | 400 | 570 | 420 | 90 | 3,8 | 7,6 | 460,00 | 575,00 | WGZUL060060 |
| 1040 | 500 | 470 | 50 | 1010 | 618 | 316 | 600 | 470 | 860 | 90 | 5,7 | 11,3 | 570,00 | 712,50 | WGZUL104050 |
| 1040 | 600 | 570 | 50 | 1010 | 743 | 379 | 800 | 570 | 860 | 90 | 6,6 | 13,1 | 600,00 | 750,00 | WGZUL104060 |
| 1400 | 500 | 470 | 50 | 1370 | 843 | 430 | 800 | 470 | 1220 | 90 | 7,5 | 15,0 | 765,00 | 956,25 | WGZUL140050 |
| 1400 | 600 | 570 | 50 | 1370 | 1013 | 517 | 1000 | 570 | 1220 | 90 | 8,7 | 17,3 | 805,00 | 1006,25 | WGZUL140060 |

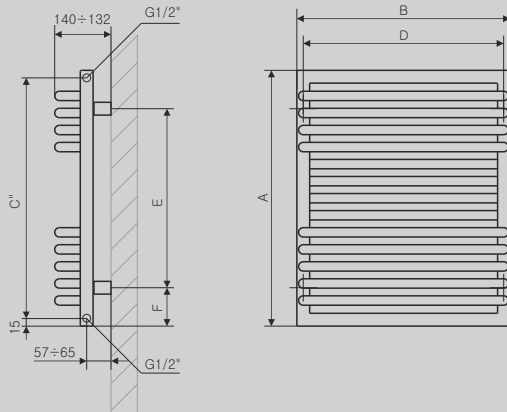
Kolory standardowe: biały (RAL 9016).

Czas dostawy: grzejniki w kolorach standardowych o podłączeniu SX – 3 dni,

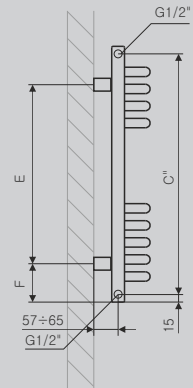
grzejniki w kolorach niestandardowych – 10 dni.

Grzejniki elektryczne: strona 186

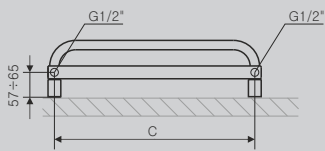
P3



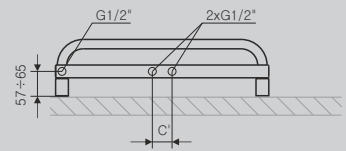
L6



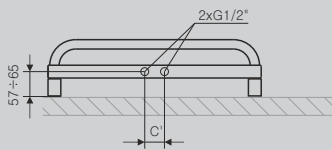
SX



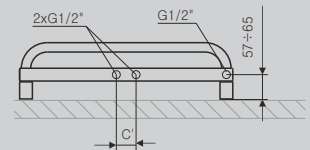
Z1



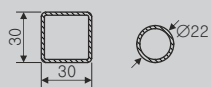
ZX



Z8



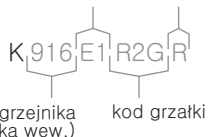
Profile



Grzejniki elektryczne – opis konfiguracji grzałek

kod podłączenia grzejnika (E1, E8 lub EX) kod typu przyłącza grzałki

Opis kodu konfiguracji:





| kod grzałki | |
|-------------|-------------|
| R2G | REG 2 |
| R3G | REG 3 |
| MEG | MEG |
| MOA | MOA |
| TS1 | Terma-SPLIT |

| MODEL | ↑ | ← | ☺ [W] | ☺ [dm ³] | REG 2 | | REG 3 | |
|---------|------|------|----------|-------------------------|--|--|--|--|
| | | | | | CENA kolor standardowy netto [PLN] | CENA kolor specjalny netto [PLN] | CENA kolor standardowy netto [PLN] | CENA kolor specjalny netto [PLN] |
| ALEX | 540 | 300 | 200 | 1,75 | 499 | 624 | 519 | 649 |
| ALEX | 540 | 400 | 300 | 2,04 | 515 | 644 | 535 | 669 |
| ALEX | 540 | 500 | 300 | 2,32 | 541 | 676 | 561 | 701 |
| ALEX | 540 | 600 | 400 | 2,6 | 567 | 709 | 587 | 734 |
| ALEX | 760 | 300 | 300 | 2,46 | 554 | 693 | 574 | 718 |
| ALEX | 760 | 400 | 300 | 2,85 | 582 | 728 | 602 | 753 |
| ALEX | 760 | 500 | 400 | 3,25 | 626 | 783 | 646 | 808 |
| ALEX | 760 | 600 | 600 | 3,65 | 669 | 837 | 689 | 862 |
| ALEX | 1140 | 300 | 400 | 3,78 | 682 | 853 | 702 | 878 |
| ALEX | 1140 | 400 | 600 | 4,41 | 736 | 920 | 756 | 945 |
| ALEX | 1140 | 500 | 600 | 5,03 | 789 | 986 | 809 | 1011 |
| ALEX | 1140 | 600 | 800 | 5,65 | 852 | 1065 | 872 | 1090 |
| ALEX | 1580 | 500 | 800 | 6,9 | 949 | 1186 | 969 | 1211 |
| ALEX | 1580 | 600 | 1000 | 7,75 | 1022 | 1277 | 1042 | 1302 |
| ANGUS H | 440 | 1300 | 400 | 6,92 | 1518 | 1898 | 1538 | 1923 |
| ANGUS H | 520 | 1460 | 600 | 8,88 | 1801 | 2252 | 1821 | 2277 |
| ANGUS H | 360 | 1140 | 400 | 5,18 | 1281 | 1601 | 1301 | 1626 |
| ANGUS H | 600 | 1620 | 800 | 11,07 | 2088 | 2610 | 2108 | 2635 |
| ANGUS H | 680 | 1780 | 1000 | 13,48 | 2389 | 2987 | 2409 | 3012 |
| BONE | 760 | 500 | 300 | 3,09 | 716 | 896 | 736 | 921 |
| BONE | 760 | 600 | 400 | 3,46 | 744 | 931 | 764 | 956 |
| BONE | 1260 | 500 | 600 | 4,93 | 852 | 1065 | 872 | 1090 |
| BONE | 1260 | 600 | 600 | 5,51 | 894 | 1118 | 914 | 1143 |
| BONE | 1510 | 500 | 600 | 5,92 | 987 | 1234 | 1007 | 1259 |
| BONE | 1510 | 600 | 800 | 6,61 | 1028 | 1285 | 1048 | 1310 |
| BONE DW | 1610 | 500 | 600 | 5,92 | 1297 | 1621 | 1317 | 1646 |
| BONE DW | 1910 | 500 | 800 | 7,2 | 1424 | 1780 | 1444 | 1805 |
| CITY | 510 | 500 | 300 | 1,82 | 880 | 1101 | 900 | 1126 |
| CITY | 510 | 600 | 400 | 2,03 | 915 | 1144 | 935 | 1169 |
| CITY | 780 | 500 | 400 | 2,81 | 1001 | 1252 | 1021 | 1277 |
| CITY | 780 | 600 | 600 | 3,13 | 1053 | 1317 | 1073 | 1342 |
| CITY | 1050 | 500 | 600 | 3,79 | 1112 | 1391 | 1132 | 1416 |
| CITY | 1050 | 600 | 800 | 4,23 | 1182 | 1477 | 1202 | 1502 |
| CITY | 1320 | 500 | 800 | 4,78 | 1233 | 1542 | 1253 | 1567 |
| CITY | 1320 | 600 | 800 | 5,32 | 1305 | 1632 | 1325 | 1657 |
| CITY | 1590 | 500 | 800 | 5,66 | 1347 | 1684 | 1367 | 1709 |
| CITY | 1590 | 600 | 1000 | 6,3 | 1436 | 1795 | 1456 | 1820 |
| DEXTER | 860 | 400 | 400 | 2,7 | 749 | 937 | 769 | 962 |
| DEXTER | 860 | 500 | 400 | 2,99 | 775 | 969 | 795 | 994 |
| DEXTER | 860 | 600 | 600 | 3,27 | 806 | 1008 | 826 | 1033 |
| DEXTER | 1220 | 400 | 600 | 3,82 | 883 | 1104 | 903 | 1129 |
| DEXTER | 1220 | 500 | 600 | 4,21 | 921 | 1152 | 941 | 1177 |
| DEXTER | 1220 | 600 | 600 | 4,61 | 970 | 1213 | 990 | 1238 |
| DEXTER | 1760 | 400 | 800 | 5,55 | 1170 | 1463 | 1190 | 1488 |
| DEXTER | 1760 | 500 | 800 | 6,14 | 1223 | 1528 | 1243 | 1553 |
| DEXTER | 1760 | 600 | 1000 | 6,72 | 1285 | 1606 | 1305 | 1631 |
| DOMI | 786 | 400 | 300 | 2,12 | 537 | 671 | 557 | 696 |
| DOMI | 786 | 500 | 400 | 2,54 | 566 | 707 | 586 | 732 |
| DOMI | 786 | 600 | 400 | 2,86 | 603 | 753 | 623 | 778 |
| DOMI | 1116 | 400 | 400 | 3,27 | 631 | 789 | 651 | 814 |
| DOMI | 1116 | 500 | 600 | 3,77 | 682 | 853 | 702 | 878 |
| DOMI | 1116 | 600 | 600 | 4,26 | 732 | 916 | 752 | 941 |
| DOMI | 1479 | 400 | 600 | 4,3 | 753 | 942 | 773 | 967 |
| DOMI | 1479 | 500 | 600 | 4,96 | 827 | 1034 | 847 | 1059 |
| DOMI | 1479 | 600 | 800 | 5,6 | 911 | 1139 | 931 | 1164 |
| EASY | 640 | 200 | 120 | 1,76 | 708 | 885 | 728 | 910 |
| EASY | 960 | 200 | 200 | 2,64 | 827 | 1034 | 847 | 1059 |
| EASY | 1280 | 200 | 300 | 3,52 | 946 | 1182 | 966 | 1207 |
| EASY | 1600 | 200 | 300 | 4,4 | 1064 | 1331 | 1084 | 1356 |
| EASY | 1920 | 200 | 400 | 5,27 | 1183 | 1479 | 1203 | 1504 |
| EASY DW | 1660 | 200 | 300 | 4,4 | 1464 | 1831 | 1484 | 1856 |
| EASY DW | 1980 | 200 | 400 | 5,27 | 1583 | 1979 | 1603 | 2004 |

| kod typu przyłącza | dostępne dla grzałki | |
|--------------------|------------------------|---|
| W | REG 2, REG 3, MEG, MOA | kabel prosty z wtyczką |
| P | REG 2, REG 3 | kabel prosty bez wtyczki |
| M | MEG, MOA | kabel prosty bez wtyczki z maskownicą |
| U | REG 2, REG 3, MEG, MOA | kabel spiralny z wtyczką |
| T | REG 2 | kabel spiralny z wtyczką i włącznikiem ON/OFF |
| R | REG 2 | kabel prosty z wtyczką i włącznikiem ON/OFF |
| D | Terma-SPLIT | bez przyłącza (należy dokupić sterownik KTX) |

| MEG | | MOA | | Terma-SPLIT | | KOD KARTOTEKI | KOD KONFIGURACJI |
|------------------------------------|----------------------------------|------------------------------------|----------------------------------|------------------------------------|----------------------------------|---------------|------------------|
| CENA kolor standardowy netto [PLN] | CENA kolor specjalny netto [PLN] | CENA kolor standardowy netto [PLN] | CENA kolor specjalny netto [PLN] | CENA kolor standardowy netto [PLN] | CENA kolor specjalny netto [PLN] | | |
| 538 | 672 | 564 | 705 | 424 | 530 | WLAL0054030 | K----- |
| 554 | 693 | 580 | 725 | 440 | 550 | WLAL0054040 | K----- |
| 580 | 725 | 606 | 758 | 466 | 583 | WLAL0054050 | K----- |
| 606 | 758 | 632 | 790 | 492 | 615 | WLAL0054060 | K----- |
| 593 | 741 | 619 | 774 | 479 | 599 | WLAL0076030 | K----- |
| 621 | 777 | 647 | 809 | 507 | 634 | WLAL0076040 | K----- |
| 665 | 831 | 691 | 864 | 551 | 689 | WLAL0076050 | K----- |
| 708 | 886 | 734 | 918 | 594 | 743 | WLAL0076060 | K----- |
| 721 | 902 | 747 | 934 | 607 | 759 | WLAL114030 | K----- |
| 775 | 968 | 801 | 1001 | 661 | 826 | WLAL114040 | K----- |
| 828 | 1035 | 854 | 1067 | 714 | 892 | WLAL114050 | K----- |
| 891 | 1114 | 917 | 1147 | 777 | 972 | WLAL114060 | K----- |
| 988 | 1235 | 1014 | 1267 | 874 | 1092 | WLAL158050 | K----- |
| 1061 | 1326 | 1087 | 1359 | 947 | 1184 | WLAL158060 | K----- |
| 1557 | 1947 | 1583 | 1979 | 1443 | 1804 | WLANH044130 | K----- |
| 1840 | 2300 | 1866 | 2333 | 1726 | 2158 | WLANH052146 | K----- |
| 1320 | 1650 | 1346 | 1683 | 1206 | 1508 | WLANH036114 | K----- |
| 2127 | 2659 | 2153 | 2691 | 2013 | 2516 | WLANH060162 | K----- |
| 2428 | 3036 | 2454 | 3068 | 2314 | 2893 | WLANH068178 | K----- |
| 755 | 944 | 781 | 977 | 641 | 802 | WLBON076050 | K----- |
| 783 | 979 | 809 | 1012 | 669 | 837 | WLBON076060 | K----- |
| 891 | 1114 | 917 | 1146 | 777 | 971 | WLBON126050 | K----- |
| 933 | 1166 | 959 | 1199 | 819 | 1024 | WLBON126060 | K----- |
| 1026 | 1282 | 1052 | 1315 | 912 | 1140 | WLBON151050 | K----- |
| 1067 | 1333 | 1093 | 1366 | 953 | 1191 | WLBON151060 | K----- |
| 1336 | 1670 | 1362 | 1702 | 1222 | 1527 | WLBSD161050 | K----- |
| 1463 | 1829 | 1489 | 1862 | 1349 | 1687 | WLBSD191050 | K----- |
| 919 | 1149 | 945 | 1182 | 805 | 1007 | WLCIT051050 | K----- |
| 954 | 1192 | 980 | 1225 | 840 | 1050 | WLCIT051060 | K----- |
| 1040 | 1301 | 1066 | 1333 | 926 | 1158 | WLCIT078050 | K----- |
| 1092 | 1366 | 1118 | 1398 | 978 | 1223 | WLCIT078060 | K----- |
| 1151 | 1439 | 1177 | 1472 | 1037 | 1297 | WLCIT105050 | K----- |
| 1221 | 1526 | 1247 | 1559 | 1107 | 1384 | WLCIT105060 | K----- |
| 1272 | 1591 | 1298 | 1623 | 1158 | 1448 | WLCIT132050 | K----- |
| 1344 | 1680 | 1370 | 1713 | 1230 | 1538 | WLCIT132060 | K----- |
| 1386 | 1733 | 1412 | 1766 | 1272 | 1591 | WLCIT159050 | K----- |
| 1475 | 1844 | 1501 | 1876 | 1361 | 1701 | WLCIT159060 | K----- |
| 788 | 985 | 814 | 1018 | 674 | 843 | WLDEX086040 | K----- |
| 814 | 1018 | 840 | 1050 | 700 | 875 | WLDEX086050 | K----- |
| 845 | 1057 | 871 | 1089 | 731 | 914 | WLDEX086060 | K----- |
| 922 | 1153 | 948 | 1185 | 808 | 1010 | WLDEX122040 | K----- |
| 960 | 1201 | 986 | 1233 | 846 | 1058 | WLDEX122050 | K----- |
| 1009 | 1261 | 1035 | 1294 | 895 | 1119 | WLDEX122060 | K----- |
| 1209 | 1511 | 1235 | 1544 | 1095 | 1369 | WLDEX176040 | K----- |
| 1262 | 1577 | 1288 | 1610 | 1148 | 1435 | WLDEX176050 | K----- |
| 1324 | 1655 | 1350 | 1688 | 1210 | 1513 | WLDEX176060 | K----- |
| 576 | 720 | 602 | 752 | 462 | 577 | WLDOM078040 | K----- |
| 605 | 756 | 631 | 789 | 491 | 614 | WLDOM078050 | K----- |
| 642 | 802 | 668 | 835 | 528 | 660 | WLDOM078060 | K----- |
| 670 | 838 | 696 | 870 | 556 | 695 | WLDOM111040 | K----- |
| 721 | 901 | 747 | 934 | 607 | 759 | WLDOM111050 | K----- |
| 771 | 964 | 797 | 997 | 657 | 822 | WLDOM111060 | K----- |
| 792 | 991 | 818 | 1023 | 678 | 848 | WLDOM147040 | K----- |
| 866 | 1083 | 892 | 1115 | 752 | 940 | WLDOM147050 | K----- |
| 950 | 1188 | 976 | 1220 | 836 | 1045 | WLDOM147060 | K----- |
| 747 | 934 | 773 | 966 | 633 | 791 | WLEAS064020 | K----- |
| 866 | 1082 | 892 | 1115 | 752 | 940 | WLEAS096020 | K----- |
| 985 | 1231 | 1011 | 1263 | 871 | 1088 | WLEAS128020 | K----- |
| 1103 | 1379 | 1129 | 1412 | 989 | 1237 | WLEAS160020 | K----- |
| 1222 | 1528 | 1248 | 1560 | 1108 | 1385 | WLEAS192020 | K----- |
| 1503 | 1879 | 1529 | 1912 | 1389 | 1737 | WLEAS166020 | K----- |
| 1622 | 2028 | 1648 | 2060 | 1508 | 1885 | WLEAS198020 | K----- |

Grzejniki elektryczne (cd.)

| MODEL | ↑ | ← |  [W] |  [dm²] | REG 2 | | REG 3 | |
|-----------|------|-----|--|--|--|--|--|--|
| | | | | | CENA kolor standardowy netto [PLN] | CENA kolor specjalny netto [PLN] | CENA kolor standardowy netto [PLN] | CENA kolor specjalny netto [PLN] |
| ECHO DW | 1560 | 500 | 800 | 7,5 | 1462 | 1828 | 1482 | 1853 |
| ECHO DW | 1560 | 600 | 1000 | 8,6 | 1583 | 1979 | 1603 | 2004 |
| ECHO DW | 1880 | 500 | 1000 | 9,2 | 1642 | 2053 | 1662 | 2078 |
| INCORNER | 465 | 350 | 300 | 1,54 | 903 | 1129 | 923 | 1154 |
| INCORNER | 735 | 350 | 400 | 2,37 | 997 | 1246 | 1017 | 1271 |
| INCORNER | 1005 | 350 | 600 | 3,19 | 1089 | 1361 | 1109 | 1386 |
| INCORNER | 1275 | 350 | 600 | 4,02 | 1190 | 1488 | 1210 | 1513 |
| INCORNER | 1545 | 350 | 800 | 4,84 | 1294 | 1617 | 1314 | 1642 |
| KIOTO | 555 | 480 | 300 | 1,97 | 963 | 1203 | 983 | 1228 |
| KIOTO | 870 | 480 | 400 | 3,01 | 1085 | 1356 | 1105 | 1381 |
| KIOTO | 1185 | 480 | 600 | 4,05 | 1257 | 1571 | 1277 | 1596 |
| KIOTO | 1500 | 480 | 800 | 5,09 | 1429 | 1787 | 1449 | 1812 |
| KIOTO | 1815 | 480 | 1000 | 6,13 | 1601 | 2002 | 1621 | 2027 |
| LIMA | 500 | 300 | 120 | 1,5 | 468 | 586 | 488 | 611 |
| LIMA | 500 | 400 | 200 | 1,79 | 495 | 619 | 515 | 644 |
| LIMA | 500 | 500 | 300 | 2,09 | 521 | 652 | 541 | 677 |
| LIMA | 500 | 600 | 300 | 2,39 | 553 | 691 | 573 | 716 |
| LIMA | 820 | 300 | 300 | 2,53 | 561 | 701 | 581 | 726 |
| LIMA | 820 | 400 | 300 | 3,07 | 597 | 746 | 617 | 771 |
| LIMA | 820 | 500 | 400 | 3,61 | 639 | 798 | 659 | 823 |
| LIMA | 820 | 600 | 400 | 4,15 | 680 | 850 | 700 | 875 |
| LIMA | 1140 | 300 | 300 | 3,57 | 678 | 847 | 698 | 872 |
| LIMA | 1140 | 400 | 400 | 4,35 | 734 | 918 | 754 | 943 |
| LIMA | 1140 | 500 | 600 | 5,13 | 796 | 995 | 816 | 1020 |
| LIMA | 1140 | 600 | 600 | 5,9 | 842 | 1053 | 862 | 1078 |
| LIMA | 1460 | 500 | 800 | 6,69 | 894 | 1118 | 914 | 1143 |
| LIMA | 1460 | 600 | 800 | 7,71 | 956 | 1195 | 976 | 1220 |
| LIMA | 1460 | 700 | 1000 | 8,73 | 1028 | 1285 | 1048 | 1310 |
| LIMA | 1700 | 500 | 800 | 7,86 | 1044 | 1305 | 1064 | 1330 |
| LIMA | 1700 | 600 | 1000 | 9,05 | 1145 | 1431 | 1165 | 1456 |
| MANTA | 860 | 540 | 400 | 3,03 | 786 | 983 | 806 | 1008 |
| MANTA | 860 | 640 | 600 | 3,34 | 823 | 1029 | 843 | 1054 |
| MANTA | 1280 | 540 | 600 | 4,53 | 948 | 1185 | 968 | 1210 |
| MANTA | 1280 | 640 | 600 | 4,99 | 1003 | 1254 | 1023 | 1279 |
| MANTA | 1580 | 540 | 800 | 5,57 | 1170 | 1463 | 1190 | 1488 |
| MANTA | 1580 | 640 | 800 | 6,13 | 1252 | 1566 | 1272 | 1591 |
| MARLIN | 600 | 450 | 300 | 1,6 | 546 | 682 | 566 | 707 |
| MARLIN | 600 | 600 | 300 | 1,89 | 582 | 727 | 602 | 752 |
| MARLIN | 780 | 450 | 300 | 2,17 | 608 | 760 | 628 | 785 |
| MARLIN | 780 | 600 | 400 | 2,56 | 656 | 820 | 676 | 845 |
| MARLIN | 1185 | 450 | 600 | 3,33 | 733 | 916 | 753 | 941 |
| MARLIN | 1185 | 600 | 600 | 3,96 | 806 | 1008 | 826 | 1033 |
| MARLIN | 1680 | 450 | 800 | 4,78 | 964 | 1205 | 984 | 1230 |
| MARLIN | 1680 | 600 | 1000 | 5,69 | 1073 | 1341 | 1093 | 1366 |
| OUTCORNER | 465 | 300 | 300 | 1,57 | 904 | 1130 | 924 | 1155 |
| OUTCORNER | 735 | 300 | 400 | 2,41 | 998 | 1248 | 1018 | 1273 |
| OUTCORNER | 1005 | 300 | 600 | 3,25 | 1090 | 1363 | 1110 | 1388 |
| OUTCORNER | 1275 | 300 | 600 | 4,09 | 1192 | 1490 | 1212 | 1515 |
| OUTCORNER | 1545 | 300 | 800 | 4,93 | 1296 | 1620 | 1316 | 1645 |
| POC | 530 | 450 | 300 | 2,8 | 666 | 833 | 686 | 858 |
| POC | 530 | 500 | 400 | 3,04 | 686 | 858 | 706 | 883 |
| POC | 530 | 600 | 400 | 3,51 | 726 | 908 | 746 | 933 |
| POC | 530 | 700 | 400 | 3,99 | 767 | 958 | 787 | 983 |
| POC | 785 | 450 | 400 | 3,81 | 778 | 972 | 798 | 997 |
| POC | 785 | 500 | 600 | 4,12 | 799 | 999 | 819 | 1024 |
| POC | 785 | 600 | 600 | 4,74 | 843 | 1054 | 863 | 1079 |
| POC | 785 | 700 | 600 | 5,36 | 896 | 1120 | 916 | 1145 |
| POC | 1055 | 450 | 600 | 5,14 | 911 | 1139 | 931 | 1164 |
| POC | 1055 | 500 | 600 | 5,56 | 945 | 1182 | 965 | 1207 |
| POC | 1055 | 600 | 800 | 6,39 | 998 | 1248 | 1018 | 1273 |
| POC | 1055 | 700 | 1000 | 7,23 | 1056 | 1320 | 1076 | 1345 |
| POC | 1215 | 450 | 800 | 5,73 | 1014 | 1267 | 1034 | 1292 |
| POC | 1215 | 500 | 800 | 6,19 | 1049 | 1311 | 1069 | 1336 |
| POC | 1215 | 600 | 800 | 7,11 | 1103 | 1379 | 1123 | 1404 |
| POC | 1215 | 700 | 1000 | 8,03 | 1163 | 1454 | 1183 | 1479 |
| POC | 1480 | 500 | 1000 | 7,6 | 1214 | 1517 | 1234 | 1542 |
| POC | 1480 | 600 | 1000 | 8,73 | 1278 | 1597 | 1298 | 1622 |
| POLA | 780 | 500 | 400 | 3,34 | 658 | 822 | 678 | 847 |
| POLA | 780 | 600 | 400 | 3,79 | 697 | 872 | 717 | 897 |
| POLA | 1180 | 500 | 600 | 5,39 | 842 | 1052 | 862 | 1077 |
| POLA | 1180 | 600 | 800 | 6,14 | 908 | 1135 | 928 | 1160 |
| POLA | 1580 | 500 | 800 | 7,44 | 995 | 1244 | 1015 | 1269 |
| POLA | 1580 | 600 | 1000 | 8,49 | 1123 | 1403 | 1143 | 1428 |





| MEG | | MOA | | Terma-SPLIT | | KOD KARTOTEKI | KOD KONFIGURACJI |
|--|--|--|--|--|--|---------------|------------------|
| CENA kolor standardowy netto [PLN] | CENA kolor specjalny netto [PLN] | CENA kolor standardowy netto [PLN] | CENA kolor specjalny netto [PLN] | CENA kolor standardowy netto [PLN] | CENA kolor specjalny netto [PLN] | | |
| 1501 | 1877 | 1527 | 1909 | 1387 | 1734 | WLECH156050 | K |
| 1622 | 2028 | 1648 | 2060 | 1508 | 1885 | WLECH156060 | K |
| 1681 | 2102 | 1707 | 2134 | 1567 | 1959 | WLECH188050 | K |
| 942 | 1178 | 968 | 1211 | 828 | 1036 | WLQIN046035 | K |
| 1036 | 1295 | 1062 | 1328 | 922 | 1153 | WLQIN073035 | K |
| 1128 | 1410 | 1154 | 1442 | 1014 | 1267 | WLQIN100035 | K |
| 1229 | 1537 | 1255 | 1569 | 1115 | 1394 | WLQIN127035 | K |
| 1333 | 1666 | 1359 | 1699 | 1219 | 1524 | WLQIN154035 | K |
| 1002 | 1252 | 1028 | 1285 | 888 | 1110 | WLKIO055048 | K |
| 1124 | 1405 | 1150 | 1437 | 1010 | 1262 | WLKIO087048 | K |
| 1296 | 1620 | 1322 | 1653 | 1182 | 1478 | WLKIO118048 | K |
| 1468 | 1835 | 1494 | 1868 | 1354 | 1693 | WLKIO150048 | K |
| 1640 | 2051 | 1666 | 2083 | 1526 | 1908 | WLKIO181048 | K |
| 507 | 634 | 533 | 667 | 393 | 492 | WLLIM050030 | K |
| 534 | 667 | 560 | 700 | 420 | 525 | WLLIM050040 | K |
| 560 | 700 | 586 | 733 | 446 | 558 | WLLIM050050 | K |
| 592 | 740 | 618 | 772 | 478 | 597 | WLLIM050060 | K |
| 600 | 750 | 626 | 782 | 486 | 607 | WLLIM082030 | K |
| 636 | 795 | 662 | 828 | 522 | 653 | WLLIM082040 | K |
| 678 | 847 | 704 | 880 | 564 | 705 | WLLIM082050 | K |
| 719 | 899 | 745 | 931 | 605 | 756 | WLLIM082060 | K |
| 717 | 896 | 743 | 929 | 603 | 754 | WLLIM114030 | K |
| 773 | 967 | 799 | 999 | 659 | 824 | WLLIM114040 | K |
| 835 | 1044 | 861 | 1076 | 721 | 901 | WLLIM114050 | K |
| 881 | 1102 | 907 | 1134 | 767 | 959 | WLLIM114060 | K |
| 933 | 1167 | 959 | 1199 | 819 | 1024 | WLLIM146050 | K |
| 995 | 1244 | 1021 | 1276 | 881 | 1101 | WLLIM146060 | K |
| 1067 | 1334 | 1093 | 1366 | 953 | 1191 | WLLIM146070 | K |
| 1083 | 1354 | 1109 | 1387 | 969 | 1212 | WLLIM170050 | K |
| 1184 | 1480 | 1210 | 1512 | 1070 | 1337 | WLLIM170060 | K |
| 825 | 1032 | 851 | 1064 | 711 | 889 | WLMAN086054 | K |
| 862 | 1077 | 888 | 1110 | 748 | 935 | WLMAN086064 | K |
| 987 | 1234 | 1013 | 1267 | 873 | 1092 | WLMAN128054 | K |
| 1042 | 1303 | 1068 | 1335 | 928 | 1160 | WLMAN128064 | K |
| 1209 | 1512 | 1235 | 1544 | 1095 | 1369 | WLMAN158054 | K |
| 1291 | 1614 | 1317 | 1647 | 1177 | 1472 | WLMAN158064 | K |
| 585 | 731 | 611 | 764 | 471 | 589 | WLMAR060045 | K |
| 621 | 776 | 647 | 809 | 507 | 634 | WLMAR060060 | K |
| 647 | 809 | 673 | 841 | 533 | 666 | WLMAR078045 | K |
| 695 | 869 | 721 | 902 | 581 | 727 | WLMAR078060 | K |
| 772 | 965 | 798 | 997 | 658 | 822 | WLMAR118045 | K |
| 845 | 1056 | 871 | 1089 | 731 | 914 | WLMAR118060 | K |
| 1003 | 1253 | 1029 | 1286 | 889 | 1111 | WLMAR168045 | K |
| 1112 | 1390 | 1138 | 1423 | 998 | 1248 | WLMAR168060 | K |
| 943 | 1179 | 969 | 1211 | 829 | 1036 | WLQON046030 | K |
| 1037 | 1296 | 1063 | 1329 | 923 | 1154 | WLQON073030 | K |
| 1129 | 1411 | 1155 | 1444 | 1015 | 1269 | WLQON100030 | K |
| 1231 | 1539 | 1257 | 1571 | 1117 | 1396 | WLQON127030 | K |
| 1335 | 1669 | 1361 | 1701 | 1221 | 1526 | WLQON154030 | K |
| 705 | 882 | 731 | 914 | 591 | 739 | WLPOC053045 | K |
| 725 | 907 | 751 | 939 | 611 | 764 | WLPOC053050 | K |
| 765 | 957 | 791 | 989 | 651 | 814 | WLPOC053060 | K |
| 806 | 1007 | 832 | 1040 | 692 | 865 | WLPOC053070 | K |
| 817 | 1021 | 843 | 1054 | 703 | 879 | WLPOC078045 | K |
| 838 | 1048 | 864 | 1081 | 724 | 906 | WLPOC078050 | K |
| 882 | 1102 | 908 | 1135 | 768 | 960 | WLPOC078060 | K |
| 935 | 1169 | 961 | 1201 | 821 | 1026 | WLPOC078070 | K |
| 950 | 1188 | 976 | 1221 | 836 | 1046 | WLPOC105045 | K |
| 984 | 1230 | 1010 | 1263 | 870 | 1088 | WLPOC105050 | K |
| 1037 | 1296 | 1063 | 1329 | 923 | 1154 | WLPOC105060 | K |
| 1095 | 1369 | 1121 | 1401 | 981 | 1226 | WLPOC105070 | K |
| 1053 | 1316 | 1079 | 1349 | 939 | 1174 | WLPOC121045 | K |
| 1088 | 1360 | 1114 | 1392 | 974 | 1217 | WLPOC121050 | K |
| 1142 | 1428 | 1168 | 1460 | 1028 | 1285 | WLPOC121060 | K |
| 1202 | 1503 | 1228 | 1535 | 1088 | 1360 | WLPOC121070 | K |
| 1253 | 1566 | 1279 | 1598 | 1139 | 1423 | WLPOC148050 | K |
| 1317 | 1646 | 1343 | 1679 | 1203 | 1504 | WLPOC148060 | K |
| 697 | 871 | 723 | 904 | 583 | 729 | WLPAL078050 | K |
| 736 | 921 | 762 | 953 | 622 | 778 | WLPAL078060 | K |
| 881 | 1101 | 907 | 1133 | 767 | 958 | WLPAL118050 | K |
| 947 | 1183 | 973 | 1216 | 833 | 1041 | WLPAL118060 | K |
| 1034 | 1293 | 1060 | 1326 | 920 | 1151 | WLPAL158050 | K |
| 1162 | 1452 | 1188 | 1485 | 1048 | 1310 | WLPAL158060 | K |

Grzejniki elektryczne (cd.)




| MODEL | ↑ | ← | ☺ [W] | ⏏ [dm²] | REG 2 | | REG 3 | |
|-------------------|-----|------|----------|------------|------------------------------------|----------------------------------|------------------------------------|----------------------------------|
| | | | | | CENA kolor standardowy netto [PLN] | CENA kolor specjalny netto [PLN] | CENA kolor standardowy netto [PLN] | CENA kolor specjalny netto [PLN] |
| QUADRUS BOLD 870 | 450 | 600 | 4,11 | 1249 | 1562 | 1269 | 1587 | |
| QUADRUS BOLD 870 | 600 | 800 | 5,08 | 1379 | 1724 | 1399 | 1749 | |
| QUADRUS BOLD 1185 | 450 | 800 | 5,57 | 1439 | 1799 | 1459 | 1824 | |
| QUADRUS BOLD 1185 | 600 | 1000 | 6,88 | 1617 | 2022 | 1637 | 2047 | |
| QUADRUS SLIM 870 | 450 | 400 | 2,6 | 967 | 1209 | 987 | 1234 | |
| QUADRUS SLIM 870 | 600 | 600 | 3,03 | 1061 | 1326 | 1081 | 1351 | |
| QUADRUS SLIM 1185 | 450 | 600 | 3,5 | 1106 | 1383 | 1126 | 1408 | |
| QUADRUS SLIM 1185 | 600 | 600 | 4,07 | 1218 | 1523 | 1238 | 1548 | |
| SIMPLE 480 | 500 | 200 | 1,96 | 712 | 891 | 732 | 916 | |
| SIMPLE 600 | 500 | 200 | 2,45 | 823 | 1029 | 843 | 1054 | |
| SIMPLE 720 | 500 | 300 | 2,94 | 883 | 1104 | 903 | 1129 | |
| SIMPLE 840 | 500 | 300 | 3,43 | 944 | 1180 | 964 | 1205 | |
| SIMPLE 960 | 500 | 400 | 3,92 | 1004 | 1255 | 1024 | 1280 | |
| SIMPLE 1080 | 500 | 400 | 4,41 | 1065 | 1331 | 1085 | 1356 | |
| SIMPLE 1200 | 500 | 400 | 4,9 | 1175 | 1469 | 1195 | 1494 | |
| SIMPLE 1440 | 500 | 600 | 5,89 | 1296 | 1620 | 1316 | 1645 | |
| SIMPLE 1680 | 500 | 600 | 6,87 | 1517 | 1896 | 1537 | 1921 | |
| SIMPLE 1920 | 500 | 800 | 7,85 | 1638 | 2048 | 1658 | 2073 | |
| SIMPLE DW 1515 | 500 | 600 | 5,89 | 1546 | 1933 | 1566 | 1958 | |
| SIMPLE DW 1755 | 500 | 600 | 6,87 | 1667 | 2084 | 1687 | 2109 | |
| SIMPLE DW 1995 | 500 | 800 | 7,85 | 1788 | 2235 | 1808 | 2260 | |
| SOLO 860 | 540 | 400 | 3,39 | 893 | 1116 | 913 | 1141 | |
| SOLO 860 | 640 | 600 | 3,78 | 951 | 1189 | 971 | 1214 | |
| SOLO 1280 | 540 | 600 | 5,01 | 1077 | 1347 | 1097 | 1372 | |
| SOLO 1280 | 640 | 800 | 5,58 | 1140 | 1425 | 1160 | 1450 | |
| SOLO 1580 | 540 | 800 | 6,16 | 1202 | 1503 | 1222 | 1528 | |
| SOLO 1580 | 640 | 1000 | 6,86 | 1317 | 1646 | 1337 | 1671 | |
| TOMI 875 | 400 | 400 | 3,6 | 668 | 836 | 688 | 861 | |
| TOMI 875 | 500 | 400 | 4,1 | 694 | 868 | 714 | 893 | |
| TOMI 875 | 600 | 600 | 4,6 | 720 | 900 | 740 | 925 | |
| TOMI 1280 | 400 | 600 | 5,2 | 812 | 1016 | 832 | 1041 | |
| TOMI 1280 | 500 | 600 | 6 | 870 | 1087 | 890 | 1112 | |
| TOMI 1280 | 600 | 800 | 6,8 | 932 | 1165 | 952 | 1190 | |
| TOMI 1725 | 500 | 1000 | 9,2 | 1128 | 1410 | 1148 | 1435 | |
| TRIGA 900 | 380 | 400 | 7,29 | 1592 | 1592 | 1612 | 1612 | |
| TRIGA 900 | 480 | 600 | 9,11 | 1884 | 1884 | 1904 | 1904 | |
| TRIGA 900 | 580 | 800 | 10,94 | 2154 | 2154 | 2174 | 2174 | |
| TRIGA 900 | 680 | 800 | 12,76 | 2534 | 2534 | 2554 | 2554 | |
| TRIGA 1300 | 380 | 600 | 10,48 | 1935 | 1935 | 1955 | 1955 | |
| TRIGA 1300 | 480 | 800 | 13,1 | 2250 | 2250 | 2270 | 2270 | |
| TRIGA 1300 | 580 | 1000 | 15,72 | 2586 | 2586 | 2606 | 2606 | |
| TRIGA 1700 | 380 | 800 | 13,67 | 2168 | 2168 | 2188 | 2188 | |
| TRIGA 1700 | 480 | 1000 | 17,09 | 2494 | 2494 | 2514 | 2514 | |
| TUNE VWD 1800 | 290 | 1000 | 15,26 | 2796 | 2796 | 2816 | 2816 | |
| TUNE VWS 1800 | 290 | 600 | 7,83 | 2088 | 2088 | 2108 | 2108 | |
| TUNE VWS 1800 | 490 | 1000 | 13,06 | 2449 | 2449 | 2469 | 2469 | |
| TYTUS 820 | 440 | 600 | 5,44 | 858 | 1072 | 878 | 1097 | |
| TYTUS 820 | 540 | 600 | 6,39 | 938 | 1173 | 958 | 1198 | |
| TYTUS 820 | 640 | 800 | 7,35 | 1018 | 1273 | 1038 | 1298 | |
| TYTUS 1020 | 440 | 600 | 7,03 | 1012 | 1265 | 1032 | 1290 | |
| TYTUS 1020 | 540 | 800 | 8,29 | 1108 | 1386 | 1128 | 1411 | |
| TYTUS 1020 | 640 | 1000 | 9,54 | 1215 | 1519 | 1235 | 1544 | |
| TYTUS 1260 | 440 | 800 | 8,46 | 1172 | 1465 | 1192 | 1490 | |
| TYTUS 1260 | 540 | 1000 | 9,95 | 1284 | 1605 | 1304 | 1630 | |
| TYTUS 1420 | 440 | 1000 | 9,73 | 1269 | 1587 | 1289 | 1612 | |
| VERUS 1700 | 280 | 1000 | 11,4 | 2815,33 | 2815,33 | 2835,33 | 2835,33 | |
| VERUS 1900 | 280 | 1000 | 12,8 | 3145,21 | 3145,21 | 3165,21 | 3165,21 | |
| VERUS CORNER 1700 | 280 | 1000 | 11,4 | 3473,33 | 3473,33 | 3493,33 | 3493,33 | |
| VERUS CORNER 1900 | 280 | 1000 | 12,8 | 3789,21 | 3789,21 | 3809,21 | 3809,21 | |
| ZIGZAG 600 | 500 | 300 | 2,77 | 880 | 1100 | 900 | 1125 | |
| ZIGZAG 835 | 500 | 300 | 3,74 | 1000 | 1251 | 1020 | 1276 | |
| ZIGZAG 1070 | 500 | 400 | 4,72 | 1121 | 1402 | 1141 | 1427 | |
| ZIGZAG 1310 | 500 | 400 | 5,7 | 1292 | 1615 | 1312 | 1640 | |
| ZIGZAG 1545 | 500 | 600 | 6,67 | 1513 | 1891 | 1533 | 1916 | |
| ZIGZAG 1780 | 500 | 800 | 7,65 | 1784 | 2230 | 1804 | 2255 | |
| ZULU 600 | 500 | 400 | 3,45 | 685 | 857 | 705 | 882 | |
| ZULU 600 | 600 | 400 | 3,99 | 717 | 896 | 737 | 921 | |
| ZULU 1040 | 500 | 600 | 5,7 | 863 | 1079 | 883 | 1104 | |
| ZULU 1040 | 600 | 800 | 6,56 | 911 | 1139 | 931 | 1164 | |
| ZULU 1400 | 500 | 800 | 7,53 | 1097 | 1372 | 1117 | 1397 | |
| ZULU 1400 | 600 | 1000 | 8,66 | 1161 | 1452 | 1181 | 1477 | |

| MEG | | MOA | | Terma-SPLIT | | KOD KARTOTEKI | KOD KONFIGURACJI |
|--|--|--|--|--|--|---------------|------------------|
| CENA kolor standardowy netto [PLN] | CENA kolor specjalny netto [PLN] | CENA kolor standardowy netto [PLN] | CENA kolor specjalny netto [PLN] | CENA kolor standardowy netto [PLN] | CENA kolor specjalny netto [PLN] | | |
| 1288 | 1611 | 1314 | 1643 | 1174 | 1468 | WLQBA087045 | K |
| 1418 | 1772 | 1444 | 1805 | 1304 | 1630 | WLQBA087060 | K |
| 1478 | 1848 | 1504 | 1881 | 1364 | 1706 | WLQBA118045 | K |
| 1656 | 2070 | 1682 | 2103 | 1542 | 1928 | WLQBA118060 | K |
| 1006 | 1258 | 1032 | 1290 | 892 | 1115 | WLQUS087045 | K |
| 1100 | 1375 | 1126 | 1408 | 986 | 1233 | WLQUS087060 | K |
| 1145 | 1432 | 1171 | 1464 | 1031 | 1289 | WLQUS118045 | K |
| 1257 | 1572 | 1283 | 1604 | 1143 | 1429 | WLQUS118060 | K |
| 751 | 939 | 777 | 972 | 637 | 797 | WLSIM048050 | K |
| 862 | 1077 | 888 | 1110 | 748 | 935 | WLSIM060050 | K |
| 922 | 1153 | 948 | 1186 | 808 | 1011 | WLSIM072050 | K |
| 983 | 1229 | 1009 | 1261 | 869 | 1086 | WLSIM084050 | K |
| 1043 | 1304 | 1069 | 1337 | 929 | 1162 | WLSIM096050 | K |
| 1104 | 1380 | 1130 | 1412 | 990 | 1237 | WLSIM108050 | K |
| 1214 | 1518 | 1240 | 1550 | 1100 | 1375 | WLSIM120050 | K |
| 1335 | 1669 | 1361 | 1702 | 1221 | 1527 | WLSIM144050 | K |
| 1556 | 1945 | 1582 | 1978 | 1442 | 1803 | WLSIM168050 | K |
| 1677 | 2096 | 1703 | 2129 | 1563 | 1954 | WLSIM192050 | K |
| 1585 | 1982 | 1611 | 2014 | 1471 | 1839 | WLSDW151050 | K |
| 1706 | 2133 | 1732 | 2165 | 1592 | 1990 | WLSDW175050 | K |
| 1827 | 2284 | 1853 | 2316 | 1713 | 2141 | WLSDW199050 | K |
| 932 | 1165 | 958 | 1198 | 818 | 1023 | WLSOL086054 | K |
| 990 | 1238 | 1016 | 1270 | 876 | 1095 | WLSOL086064 | K |
| 1116 | 1396 | 1142 | 1428 | 1002 | 1253 | WLSOL128054 | K |
| 1179 | 1473 | 1205 | 1506 | 1065 | 1331 | WLSOL128064 | K |
| 1241 | 1551 | 1267 | 1584 | 1127 | 1409 | WLSOL158054 | K |
| 1356 | 1695 | 1382 | 1728 | 1242 | 1553 | WLSOL158064 | K |
| 707 | 884 | 733 | 917 | 593 | 742 | WLTOM087040 | K |
| 733 | 916 | 759 | 949 | 619 | 774 | WLTOM087050 | K |
| 759 | 948 | 785 | 981 | 645 | 806 | WLTOM087060 | K |
| 851 | 1064 | 877 | 1097 | 737 | 922 | WLTOM128040 | K |
| 909 | 1136 | 935 | 1168 | 795 | 993 | WLTOM128050 | K |
| 971 | 1213 | 997 | 1246 | 857 | 1071 | WLTOM128060 | K |
| 1167 | 1459 | 1193 | 1491 | 1053 | 1316 | WLTOM172050 | K |
| 1631 | 1631 | 1657 | 1657 | 1517 | 1517 | WLTRG090038 | K |
| 1923 | 1923 | 1949 | 1949 | 1809 | 1809 | WLTRG090048 | K |
| 2193 | 2193 | 2219 | 2219 | 2079 | 2079 | WLTRG090058 | K |
| 2573 | 2573 | 2599 | 2599 | 2459 | 2459 | WLTRG090068 | K |
| 1974 | 1974 | 2000 | 2000 | 1860 | 1860 | WLTRG130038 | K |
| 2289 | 2289 | 2315 | 2315 | 2175 | 2175 | WLTRG130048 | K |
| 2625 | 2625 | 2651 | 2651 | 2511 | 2511 | WLTRG130058 | K |
| 2207 | 2207 | 2233 | 2233 | 2093 | 2093 | WLTRG170038 | K |
| 2533 | 2533 | 2559 | 2559 | 2419 | 2419 | WLTRG170048 | K |
| 2835 | 2835 | 2861 | 2861 | 2721 | 2721 | WLTUV180029 | K |
| 2127 | 2127 | 2153 | 2153 | 2013 | 2013 | WLTSV180029 | K |
| 2488 | 2488 | 2514 | 2514 | 2374 | 2374 | WLTSV180049 | K |
| 897 | 1121 | 923 | 1153 | 783 | 978 | WLTYT082044 | K |
| 977 | 1221 | 1003 | 1254 | 863 | 1079 | WLTYT082054 | K |
| 1057 | 1322 | 1083 | 1354 | 943 | 1179 | WLTYT082064 | K |
| 1051 | 1313 | 1077 | 1346 | 937 | 1171 | WLTYT102044 | K |
| 1147 | 1434 | 1173 | 1467 | 1033 | 1292 | WLTYT102054 | K |
| 1254 | 1568 | 1280 | 1600 | 1140 | 1425 | WLTYT102064 | K |
| 1211 | 1514 | 1237 | 1546 | 1097 | 1371 | WLTYT126044 | K |
| 1323 | 1654 | 1349 | 1686 | 1209 | 1511 | WLTYT126054 | K |
| 1308 | 1635 | 1334 | 1668 | 1194 | 1493 | WLTYT142044 | K |
| 2854,33 | 2854,33 | 2880,33 | 2880,33 | 2740,33 | 2740,33 | WLVER170028 | K EX |
| 3184,21 | 3184,21 | 3210,21 | 3210,21 | 3070,21 | 3070,21 | WLVER190028 | K EX |
| 3512,33 | 3512,33 | 3538,33 | 3538,33 | 3398,33 | 3398,33 | WLVEC170028 | K EX |
| 3828,21 | 3828,21 | 3854,21 | 3854,21 | 3714,21 | 3714,21 | WLVEC190028 | K EX |
| 919 | 1148 | 945 | 1181 | 805 | 1006 | WLZIG060050 | K |
| 1039 | 1299 | 1065 | 1332 | 925 | 1157 | WLZIG083050 | K |
| 1160 | 1450 | 1186 | 1483 | 1046 | 1308 | WLZIG107050 | K |
| 1331 | 1664 | 1357 | 1697 | 1217 | 1522 | WLZIG131050 | K |
| 1552 | 1940 | 1578 | 1973 | 1438 | 1798 | WLZIG154050 | K |
| 1823 | 2278 | 1849 | 2311 | 1709 | 2136 | WLZIG178050 | K |
| 724 | 905 | 750 | 938 | 610 | 763 | WLZUL060050 | K |
| 756 | 945 | 782 | 977 | 642 | 802 | WLZUL060060 | K |
| 902 | 1128 | 928 | 1160 | 788 | 985 | WLZUL104050 | K |
| 950 | 1188 | 976 | 1221 | 836 | 1046 | WLZUL104060 | K |
| 1136 | 1420 | 1162 | 1453 | 1022 | 1278 | WLZUL140050 | K |
| 1200 | 1501 | 1226 | 1533 | 1086 | 1358 | WLZUL140060 | K |

Grzejniki elektryczne chromowane.

| MODEL |  |  |  [W] |  [dm²] | REG 2 CENA netto [PLN] | REG 3 CENA netto [PLN] |
|--------|---|---|--|--|------------------------------|------------------------------|
| BONE | 760 | 500 | 200 | 3,09 | 1346 | 1376 |
| BONE | 760 | 600 | 300 | 3,46 | 1454 | 1484 |
| BONE | 1260 | 500 | 400 | 4,93 | 1686 | 1716 |
| BONE | 1260 | 600 | 400 | 5,51 | 1898 | 1928 |
| BONE | 1510 | 500 | 400 | 5,92 | 2257 | 2287 |
| BONE | 1510 | 600 | 600 | 6,61 | 2522 | 2552 |
| DEXTER | 860 | 400 | 300 | 2,7 | 1589 | 1619 |
| DEXTER | 860 | 500 | 300 | 2,99 | 1670 | 1700 |
| DEXTER | 860 | 600 | 400 | 3,27 | 1788 | 1818 |
| DEXTER | 1220 | 400 | 300 | 3,82 | 2138 | 2168 |
| DEXTER | 1220 | 500 | 400 | 4,21 | 2221 | 2251 |
| DEXTER | 1220 | 600 | 400 | 4,61 | 2380 | 2410 |
| DEXTER | 1760 | 400 | 600 | 5,55 | 2600 | 2630 |
| DEXTER | 1760 | 500 | 600 | 6,14 | 2713 | 2743 |
| DEXTER | 1760 | 600 | 600 | 6,72 | 2925 | 2955 |
| DOMI | 786 | 400 | 200 | 2,12 | 1226 | 1256 |
| DOMI | 786 | 500 | 300 | 2,54 | 1335 | 1365 |
| DOMI | 786 | 600 | 300 | 2,86 | 1442 | 1472 |
| DOMI | 1116 | 400 | 300 | 3,27 | 1600 | 1630 |
| DOMI | 1116 | 500 | 400 | 3,77 | 1761 | 1791 |
| DOMI | 1116 | 600 | 400 | 4,26 | 1921 | 1951 |
| DOMI | 1479 | 400 | 400 | 4,3 | 1872 | 1902 |
| DOMI | 1479 | 500 | 600 | 4,96 | 2086 | 2116 |
| DOMI | 1479 | 600 | 600 | 5,6 | 2350 | 2380 |
| LIMA | 500 | 300 | 120 | 1,5 | 1362 | 1392 |
| LIMA | 500 | 400 | 200 | 1,79 | 1419 | 1449 |
| LIMA | 500 | 500 | 200 | 2,09 | 1475 | 1505 |
| LIMA | 500 | 600 | 200 | 2,39 | 1532 | 1562 |
| LIMA | 820 | 300 | 200 | 2,53 | 1585 | 1615 |
| LIMA | 820 | 400 | 200 | 3,07 | 1646 | 1676 |
| LIMA | 820 | 500 | 300 | 3,61 | 1708 | 1738 |
| LIMA | 820 | 600 | 300 | 4,15 | 1769 | 1799 |
| LIMA | 1140 | 300 | 200 | 3,57 | 1757 | 1787 |
| LIMA | 1140 | 400 | 300 | 4,35 | 1823 | 1853 |
| LIMA | 1140 | 500 | 400 | 5,13 | 1890 | 1920 |
| LIMA | 1140 | 600 | 600 | 5,9 | 2006 | 2036 |
| LIMA | 1460 | 500 | 600 | 6,69 | 2123 | 2153 |
| LIMA | 1460 | 600 | 600 | 7,71 | 2245 | 2275 |
| LIMA | 1460 | 700 | 800 | 8,73 | 2367 | 2397 |
| LIMA | 1700 | 500 | 600 | 7,86 | 2348 | 2378 |
| LIMA | 1700 | 600 | 800 | 9,05 | 2574 | 2604 |
| MANTA | 860 | 540 | 300 | 3,03 | 2298 | 2328 |
| MANTA | 860 | 640 | 300 | 3,34 | 2407 | 2437 |
| MANTA | 1280 | 540 | 400 | 4,53 | 2835 | 2865 |
| MANTA | 1280 | 640 | 400 | 4,99 | 3009 | 3039 |
| MANTA | 1580 | 540 | 400 | 5,57 | 3370 | 3400 |
| MANTA | 1580 | 640 | 600 | 6,13 | 3662 | 3692 |
| POLA | 780 | 500 | 300 | 3,34 | 1782 | 1812 |
| POLA | 780 | 600 | 300 | 3,79 | 1911 | 1941 |
| POLA | 1180 | 500 | 400 | 5,39 | 2196 | 2226 |
| POLA | 1180 | 600 | 600 | 6,14 | 2362 | 2392 |
| POLA | 1580 | 500 | 600 | 7,44 | 3039 | 3069 |
| POLA | 1580 | 600 | 800 | 8,49 | 3262 | 3292 |

Grzejniki z przewodem grzewczym.

| MODEL |  |  |  [W] | CENA netto [PLN] | KOD KARTOTEKI | KOD KONFIGURACJI |
|-------|---|---|--|---------------------|---------------|---------------------|
| PERŁA | 1360 | 500 | 427 | 1899 | WSPER136050 | K_ _ _EXKAB_ |
| PERŁA | 1770 | 600 | 632 | 2049 | WSPER177060 | K_ _ _EXKAB_ |

Wersja chrom

| | | | | | | |
|-------|------|-----|-----|------|-------------|------------|
| PERŁA | 1360 | 500 | 213 | 3099 | WSPER136050 | KCROEXKAB_ |
| PERŁA | 1700 | 600 | 284 | 3449 | WSPER177060 | KCROEXKAB_ |

| MEG CENA netto [PLN] | MOA CENA netto [PLN] | Terma-SPLIT | KOD KARTOTEKI | KOD KONFIGURACJI |
|----------------------------|----------------------------|-------------|---------------|---------------------|
| 1406 | 1436 | 1261 | WLBON076050 | KCRO |
| 1514 | 1544 | 1369 | WLBON076060 | KCRO |
| 1746 | 1776 | 1601 | WLBON126050 | KCRO |
| 1958 | 1988 | 1813 | WLBON126060 | KCRO |
| 2317 | 2347 | 2172 | WLBON151050 | KCRO |
| 2582 | 2612 | 2437 | WLBON151060 | KCRO |
| 1649 | 1679 | 1504 | WLDEX086040 | KCRO |
| 1730 | 1760 | 1585 | WLDEX086050 | KCRO |
| 1848 | 1878 | 1703 | WLDEX086060 | KCRO |
| 2198 | 2228 | 2053 | WLDEX122040 | KCRO |
| 2281 | 2311 | 2136 | WLDEX122050 | KCRO |
| 2440 | 2470 | 2295 | WLDEX122060 | KCRO |
| 2660 | 2690 | 2515 | WLDEX176040 | KCRO |
| 2773 | 2803 | 2628 | WLDEX176050 | KCRO |
| 2985 | 3015 | 2840 | WLDEX176060 | KCRO |
| 1286 | 1316 | 1141 | WLDOM078040 | KCRO |
| 1395 | 1425 | 1250 | WLDOM078050 | KCRO |
| 1502 | 1532 | 1357 | WLDOM078060 | KCRO |
| 1660 | 1690 | 1515 | WLDOM111040 | KCRO |
| 1821 | 1851 | 1676 | WLDOM111050 | KCRO |
| 1981 | 2011 | 1836 | WLDOM111060 | KCRO |
| 1932 | 1962 | 1787 | WLDOM147040 | KCRO |
| 2146 | 2176 | 2001 | WLDOM147050 | KCRO |
| 2410 | 2440 | 2265 | WLDOM147060 | KCRO |
| 1422 | 1452 | 1277 | WLLIM050030 | KCRO |
| 1479 | 1509 | 1334 | WLLIM050040 | KCRO |
| 1535 | 1565 | 1390 | WLLIM050050 | KCRO |
| 1592 | 1622 | 1447 | WLLIM050060 | KCRO |
| 1645 | 1675 | 1500 | WLLIM082030 | KCRO |
| 1706 | 1736 | 1561 | WLLIM082040 | KCRO |
| 1768 | 1798 | 1623 | WLLIM082050 | KCRO |
| 1829 | 1859 | 1684 | WLLIM082060 | KCRO |
| 1817 | 1847 | 1672 | WLLIM114030 | KCRO |
| 1883 | 1913 | 1738 | WLLIM114040 | KCRO |
| 1950 | 1980 | 1805 | WLLIM114050 | KCRO |
| 2066 | 2096 | 1921 | WLLIM114060 | KCRO |
| 2183 | 2213 | 2038 | WLLIM146050 | KCRO |
| 2305 | 2335 | 2160 | WLLIM146060 | KCRO |
| 2427 | 2457 | 2282 | WLLIM146070 | KCRO |
| 2408 | 2438 | 2263 | WLLIM170050 | KCRO |
| 2634 | 2664 | 2489 | WLLIM170060 | KCRO |
| 2358 | 2388 | 2213 | WLMAN086054 | KCRO |
| 2467 | 2497 | 2322 | WLMAN086064 | KCRO |
| 2895 | 2925 | 2750 | WLMAN128054 | KCRO |
| 3069 | 3099 | 2924 | WLMAN128064 | KCRO |
| 3430 | 3460 | 3285 | WLMAN158054 | KCRO |
| 3722 | 3752 | 3577 | WLMAN158064 | KCRO |
| 1842 | 1872 | 1697 | WLPAL078050 | KCRO |
| 1971 | 2001 | 1826 | WLPAL078060 | KCRO |
| 2256 | 2286 | 2111 | WLPAL118050 | KCRO |
| 2422 | 2452 | 2277 | WLPAL118060 | KCRO |
| 3099 | 3129 | 2954 | WLPAL158050 | KCRO |
| 3322 | 3352 | 3177 | WLPAL158060 | KCRO |

Informacja:

- grzałka w kolorze białym dodawana do grzejników białych,
- grzałka w kolorze silver dodawana do grzejników w odcieniach srebrnych,
- grzałka w kolorze czarnym dodawana do grzejników czarnych i grafitowych
- grzałka w kolorze chrom dla wszystkich pozostałych kolorów oraz do grzejników w powłoce chromowanej.

Zawory i akcesoria

| | |
|--|-----|
| Zawór termostatyczny z rurką zanurzeniową | 196 |
| Zawór termostatyczny 50 mm w osi | 197 |
| Zawór termostatyczny trójosiowy | 198 |
| Zawór termostatyczny kątowy | 199 |
| Zawór regulacyjny | 200 |
| Zawór odcinający | 201 |
| Zawór regulacyjny trójosiowy | 202 |
| Zawór odcinający trójosiowy | 203 |
| Zawór odcinający zintegrowany z trójnikiem | 204 |
| Zawór odcinający zespolony SCV | 205 |
| Trójnik | 206 |
| Głowica termostatyczna Slim | 206 |
| Głowica termostatyczna Noble | 207 |
| Głowica termostatyczna Etna | 207 |
| Zestaw regulacyjny zaworów Dexter | 208 |
| Zestaw termostatyczny zaworów Dexter | 208 |
| Adapter na miedź | 209 |
| Adapter na stal | 209 |
| Adapter na pex | 209 |
| Adapter na alupex | 209 |
| Adapter SCA na miedź | 210 |
| Adapter SCA na stal | 210 |
| Adapter SCA na pex | 210 |
| Nakrętka dystansowa 24x19 oraz 1/2" | 211 |
| Zestaw maskujący zintegrowany | 211 |
| Zestaw maskujący pojedynczy | 211 |
| Wieszak ZIP horizontal | 212 |
| Wieszak ZIP vertical | 212 |
| Wieszak KUKA | 212 |
| Wieszak dedykowany Simple | 212 |
| Wieszak GRIP | 213 |
| Wieszak VIP | 213 |
| Wieszak rurkowy łukowy | 213 |
| Wieszak rurkowy prosty | 213 |

Zawór termostatyczny z rurką zanurzeniową zawór kątowy 90°



dostępny w wersji:



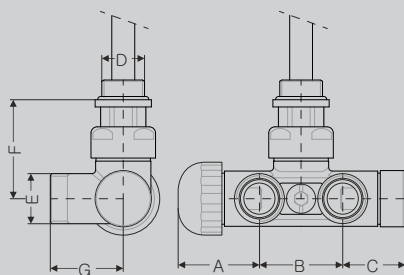
lewy



prawy

Fotografia przedstawia wersję lewostronną.

| ORIENTACJA | KOLOR | CENA (netto) | KOD KARTOTEKI |
|------------|--------|--------------|---------------|
| lewy | chrom | 235,00 zł | TGZTCR011 |
| prawy | chrom | 235,00 zł | TGZTCR012 |
| lewy | satyna | 290,00 zł | TGZTST010 |
| prawy | satyna | 290,00 zł | TGZTST011 |

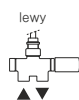


| A | B | C | D | E | F | G |
|----|----|----|------|-------|----|----|
| 39 | 40 | 30 | 1/2" | 24x19 | 47 | 35 |

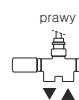
zawór prosty



dostępny w wersji:



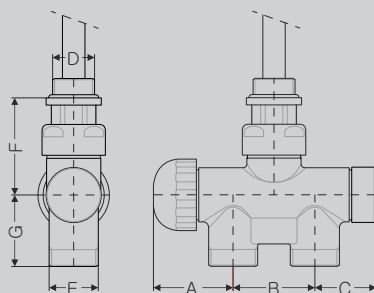
lewy



prawy

Fotografia przedstawia wersję lewostronną.

| ORIENTACJA | KOLOR | CENA (netto) | KOD KARTOTEKI |
|------------|--------|--------------|---------------|
| lewy | chrom | 235 | TGZTCR016 |
| prawy | chrom | 235 | TGZTCR017 |
| lewy | satyna | 290 | TGZTST014 |
| prawy | satyna | 290 | TGZTST015 |



| A | B | C | D | E | F | G |
|----|----|----|------|-------|----|----|
| 39 | 40 | 30 | 1/2" | 24x19 | 47 | 35 |

Zawór termostatyczny 50 mm w osi
zawór kątowy 90°



dostępny w wersji:



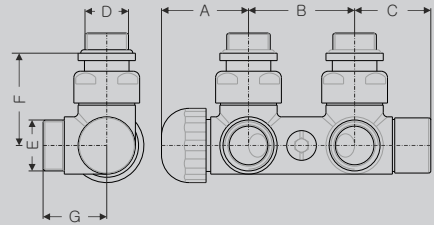
lewy



prawy

Fotografia przedstawia wersję lewostronną.

| ORIENTACJA | KOLOR | CENA (netto) | KOD KARTOTEKI |
|------------|--------|--------------|---------------|
| lewy | chrom | 240 | TGZTCR005 |
| prawy | chrom | 240 | TGZTCR006 |
| lewy | satyna | 300 | TGZTST005 |
| prawy | satyna | 300 | TGZTST006 |



| A | B | C | D | E | F | G |
|----|----|----|------|-------|----|----|
| 41 | 50 | 36 | 1/2" | 24x19 | 44 | 30 |

zawór prosty



dostępny w wersji:



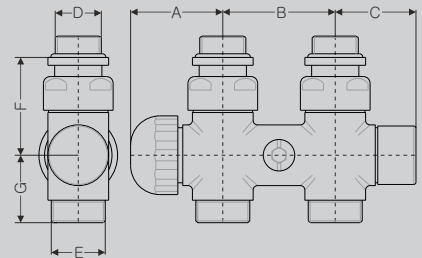
lewy



prawy

Fotografia przedstawia wersję lewostronną.

| ORIENTACJA | KOLOR | CENA (netto) | KOD KARTOTEKI |
|------------|--------|--------------|---------------|
| lewy | chrom | 240 | TGZTCR013 |
| prawy | chrom | 240 | TGZTCR014 |
| lewy | satyna | 300 | TGZTST012 |
| prawy | satyna | 300 | TGZTST013 |



| A | B | C | D | E | F | G |
|----|----|----|------|-------|----|----|
| 41 | 50 | 36 | 1/2" | 24x19 | 44 | 30 |

Zawór termostatyczny trójosiowy

gwint zewnętrzny



dostępny w wersji:

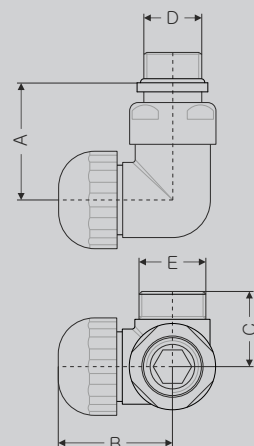


lewy prawy



Fotografia przedstawia wersję prawostronną.

| ORIENTACJA | KOLOR | CENA (netto) | KOD KARTOTEKI |
|------------|--------|--------------|---------------|
| lewy | biały | 125 | TGZTBI002 |
| lewy | chrom | 125 | TGZTCR002 |
| lewy | satyna | 155 | TGZTST002 |
| prawy | biały | 125 | TGZTBI003 |
| prawy | chrom | 125 | TGZTCR004 |
| prawy | satyna | 155 | TGZTST004 |



| A | B | C | D | E |
|----|----|----|------|-------|
| 43 | 41 | 26 | 1/2" | 24x19 |

gwint wewnętrzny



dostępny w wersji:

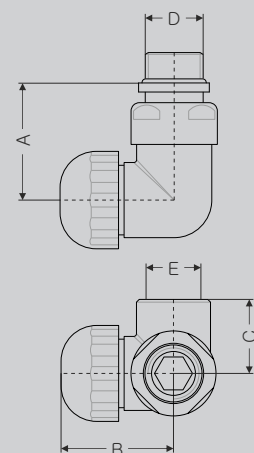


lewy prawy



Fotografia przedstawia wersję prawostronną.

| ORIENTACJA | KOLOR | CENA (netto) | KOD KARTOTEKI |
|------------|--------|--------------|---------------|
| lewy | biały | 125 | TGZTBI001 |
| lewy | chrom | 125 | TGZTCR001 |
| lewy | satyna | 155 | TGZTST001 |
| prawy | biały | 125 | TGZTBI007 |
| prawy | chrom | 125 | TGZTCR003 |
| prawy | satyna | 155 | TGZTST003 |



| A | B | C | D | E |
|----|----|----|------|------|
| 43 | 41 | 26 | 1/2" | 1/2" |

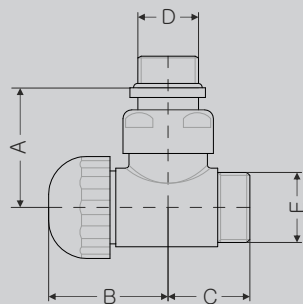
Zawór termostaticzny kątowy
gwint zewnętrzny



dostępny w wersji:



| KOLOR | CENA (netto) | KOD KARTOTEKI |
|--------|--------------|---------------|
| biały | 125 | TGZTBI005 |
| chrom | 125 | TGZTCR009 |
| satyna | 155 | TGZTST009 |



| A | B | C | D | E |
|----|----|----|------|-------|
| 42 | 41 | 28 | 1/2" | 24x19 |

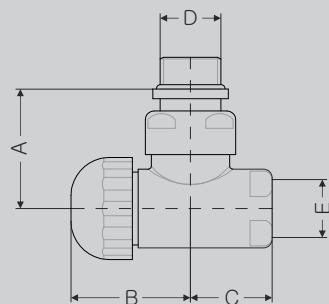
gwint wewnętrzny



dostępny w wersji:



| KOLOR | CENA (netto) | KOD KARTOTEKI |
|--------|--------------|---------------|
| biały | 125 | TGZTBI004 |
| chrom | 125 | TGZTCR007 |
| satyna | 155 | TGZTST007 |



| A | B | C | D | E |
|----|----|----|------|------|
| 42 | 41 | 26 | 1/2" | 1/2" |

Zawór regulacyjny

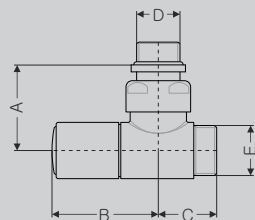
gwint zewnętrzny



dostępny w wersji:



| KOLOR | CENA (netto) | KOD KARTOTEKI |
|--------|--------------|---------------|
| biały | 90 | TGZRBI006 |
| chrom | 90 | TGZRRC006 |
| satyna | 110 | TGZRST006 |



| A | B | C | D | E |
|----|----|----|------|-------|
| 41 | 51 | 26 | 1/2" | 24x19 |

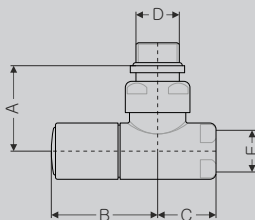
gwint wewnętrzny



dostępny w wersji:



| KOLOR | CENA (netto) | KOD KARTOTEKI |
|--------|--------------|---------------|
| biały | 90 | TGZRBI005 |
| chrom | 90 | TGZRRC005 |
| satyna | 110 | TGZRST005 |



| A | B | C | D | E |
|----|----|----|------|------|
| 41 | 51 | 26 | 1/2" | 1/2" |

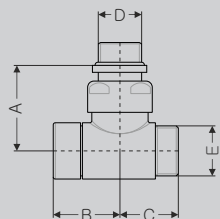
Zawór odcinający
gwint zewnętrzny



dostępny w wersji:



| KOLOR | CENA (netto) | KOD KARTOTEKI |
|--------|--------------|---------------|
| biały | 90 | TGZOBI006 |
| chrom | 90 | TGZOCH013 |
| satyna | 110 | TGZOBI006 |



| A | B | C | D | E |
|----|----|----|------|-------|
| 42 | 32 | 26 | 1/2" | 24x19 |

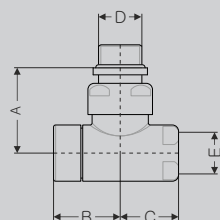
gwint wewnętrzny



dostępny w wersji:



| KOLOR | CENA (netto) | KOD KARTOTEKI |
|--------|--------------|---------------|
| biały | 90 | TGZOBI005 |
| chrom | 90 | TGZOCH005 |
| satyna | 110 | TGZOBI005 |



| A | B | C | D | E |
|----|----|----|------|------|
| 42 | 32 | 26 | 1/2" | 1/2" |

Zawór regulacyjny trójosiowy



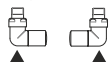
gwint zewnętrzny



dostępny w wersji:

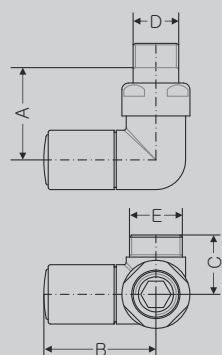


lewy prawy



Fotografia przedstawia wersję prawostronną.

| ORIENTACJA | KOLOR | CENA (netto) | KOD KARTOTEKI |
|------------|--------|--------------|---------------|
| lewy | biały | 125 | TGZRBI002 |
| lewy | chrom | 125 | TGZRRC002 |
| lewy | satyna | 155 | TGZRST002 |
| prawy | biały | 125 | TGZRBI004 |
| prawy | chrom | 125 | TGZRRC004 |
| prawy | satyna | 155 | TGZRST004 |



| A | B | C | D | E |
|----|----|----|------|-------|
| 42 | 51 | 27 | 1/2" | 24x19 |

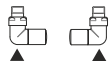
gwint wewnętrzny



dostępny w wersji:

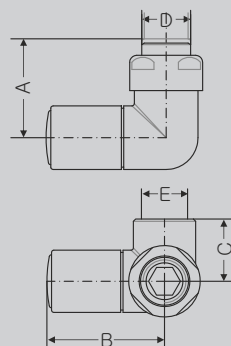


lewy prawy



Fotografia przedstawia wersję prawostronną.

| ORIENTACJA | KOLOR | CENA (netto) | KOD KARTOTEKI |
|------------|--------|--------------|---------------|
| lewy | biały | 125 | TGZRBI001 |
| lewy | chrom | 125 | TGZRRC001 |
| lewy | satyna | 155 | TGZRST001 |
| prawy | biały | 125 | TGZRBI003 |
| prawy | chrom | 125 | TGZRRC003 |
| prawy | satyna | 155 | TGZRST003 |



| A | B | C | D | E |
|----|----|----|------|------|
| 42 | 51 | 27 | 1/2" | 1/2" |

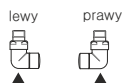
Zawór odcinający trójosiowy



gwint zewnętrzny

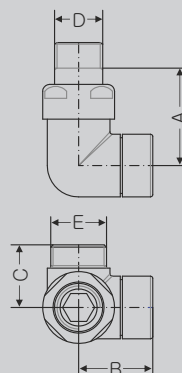


dostępny w wersji:



Fotografia przedstawia wersję lewostronną.

| ORIENTACJA | KOLOR | CENA (netto) | KOD KARTOTEKI |
|------------|--------|--------------|---------------|
| lewy | biały | 125 | TGZOBI002 |
| lewy | chrom | 125 | TGZOCHR002 |
| lewy | satyna | 155 | TGZOST002 |
| prawy | biały | 125 | TGZOBI004 |
| prawy | chrom | 125 | TGZOCHR004 |
| prawy | satyna | 155 | TGZOST004 |

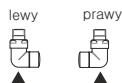


| A | B | C | D | E |
|----|----|----|------|-------|
| 42 | 32 | 27 | 1/2" | 24x19 |

gwint wewnętrzny

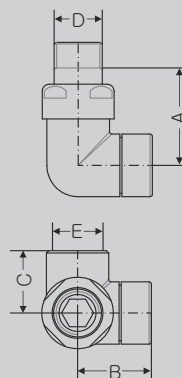


dostępny w wersji:



Fotografia przedstawia wersję lewostronną.

| ORIENTACJA | KOLOR | CENA (netto) | KOD KARTOTEKI |
|------------|--------|--------------|---------------|
| lewy | biały | 125 | TGZOBI001 |
| lewy | chrom | 125 | TGZOCHR001 |
| lewy | satyna | 155 | TGZOST001 |
| prawy | biały | 125 | TGZOBI003 |
| prawy | chrom | 125 | TGZOCHR003 |
| prawy | satyna | 155 | TGZOST003 |



| A | B | C | D | E |
|----|----|----|------|------|
| 42 | 32 | 27 | 1/2" | 1/2" |

Zawór odcinający zintegrowany z trójnikiem z gwintem zewnętrznym



dostępny w wersji:

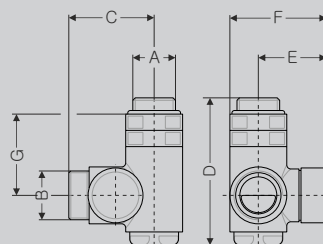


lewy prawy



Fotografia przedstawia wersję prawostronną.

| ORIENTACJA | KOLOR | CENA (netto) | KOD KARTOTEKI |
|------------|--------|--------------|---------------|
| lewy | biały | 140 | TGZOBI009 |
| lewy | chrom | 120 | TGZOCHR010 |
| lewy | satyna | 160 | TGZOST008 |
| prawy | biały | 140 | TGZOBI010 |
| prawy | chrom | 120 | TGZOCHR012 |
| prawy | satyna | 160 | TGZOST010 |



| A | B | C | D | E | F | G |
|------|-------|----|------|----|----|----|
| 1/2" | 24x19 | 42 | 72,5 | 34 | 48 | 40 |

gwint wewnętrzny



dostępny w wersji:

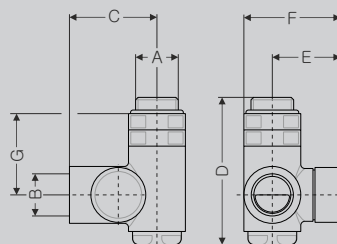


lewy prawy



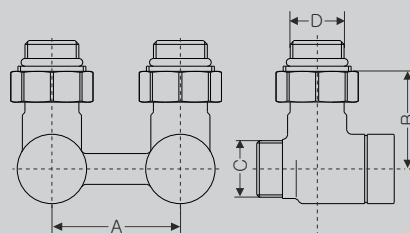
Fotografia przedstawia wersję lewostronną.

| ORIENTACJA | KOLOR | CENA (netto) | KOD KARTOTEKI |
|------------|--------|--------------|---------------|
| lewy | biały | 140 | TGZOBI008 |
| lewy | chrom | 120 | TGZOCHR009 |
| lewy | satyna | 160 | TGZOST007 |
| prawy | biały | 140 | TGZOBI009 |
| prawy | chrom | 120 | TGZOCHR011 |
| prawy | satyna | 160 | TGZOST009 |



| A | B | C | D | E | F | G |
|------|------|----|------|----|----|----|
| 1/2" | 1/2" | 43 | 72,5 | 34 | 48 | 40 |

Zawór odcinający zespolony SCV
zawór kątowy 90°



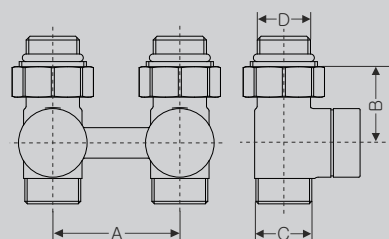
dostępny w wersji:



| A | B | C | D |
|----|----|--------|------|
| 50 | 41 | 22x1,5 | 1/2" |

| KOLOR | CENA (netto) | KOD KARTOTEKI |
|--------|--------------|---------------|
| chrom | 180 | TGEOCR001 |
| satyna | 200 | TGEOST001 |

zawór prosty



dostępny w wersji:



| A | B | C | D |
|----|----|--------|------|
| 50 | 41 | 22x1,5 | 1/2" |

| KOLOR | CENA (netto) | KOD KARTOTEKI |
|--------|--------------|---------------|
| chrom | 180 | TGEOCR002 |
| satyna | 200 | TGEOST002 |

Trójnik

zawór kątowy 90°

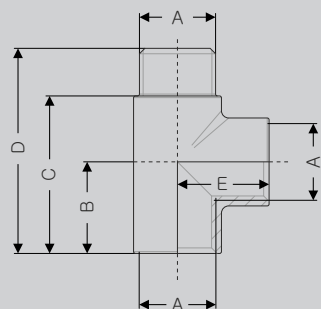


dostępny w wersji:



Fotografia przedstawia wersję: chrom, satyna i biały.

| KOLOR | CENA (netto) | KOD KARTOTEKI |
|--------|--------------|---------------|
| chrom | 20 | WRT1C2 CRO |
| biały | 18 | WRT1C2 916 |
| silver | 18 | WRT1C2 SMA |



| A | B | C | D | E |
|------|----|----|----|----|
| 1/2" | 25 | 43 | 56 | 25 |

Głowica termostaticzna Slim

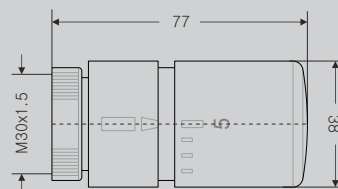


dostępny w wersji:



Fotografia przedstawia wersję: chrom, satyna i biały.

| KOLOR | CENA (netto) | KOD KARTOTEKI |
|--------|--------------|---------------|
| biały | 110 | TGGBI001 |
| chrom | 110 | TGGCR001 |
| satyna | 160 | TGGST001 |



| * | 1 | 2 | 3 | 4 | 5 |
|-------|------|------|------|------|------|
| 6-5°C | 12°C | 16°C | 20°C | 24°C | 28°C |

Głowica termostaticzna Noble

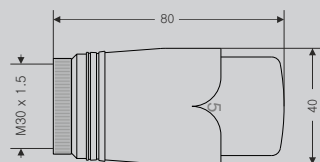


dostępny w wersji:



Fotografia przedstawia wersję: chrom, satyna i biały.

| KOLOR | CENA (netto) | KOD KARTOTEKI |
|--------|--------------|---------------|
| biały | 80 | TGGBI005 |
| chrom | 90 | TGGCR003 |
| satyna | 110 | TGGST002 |



| * | 1 | 2 | 3 | 4 | 5 | 6 |
|-------|------|------|------|------|------|------|
| 6-5°C | 12°C | 16°C | 20°C | 24°C | 28°C | 28°C |

Głowica termostaticzna Etna

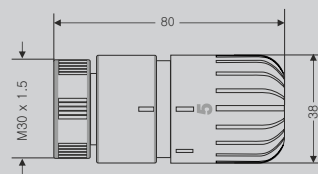


dostępny w wersji:



Fotografia przedstawia wersję: chrom i biały.

| KOLOR | CENA (netto) | KOD KARTOTEKI |
|-------|--------------|---------------|
| chrom | 70 | TGGCR002 |
| biały | 40 | TGGBI002 |



| * | 1 | 2 | 3 | 4 | 5 |
|-------|------|------|------|------|------|
| 6-5°C | 12°C | 16°C | 20°C | 24°C | 28°C |

Zestaw regulacyjny zaworów Dexter z gwintem zewnętrznym



dostępny w wersji:



lewy



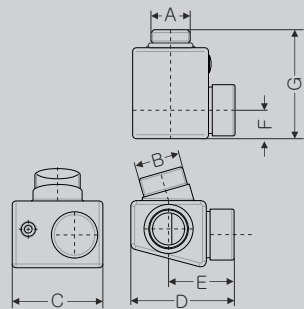
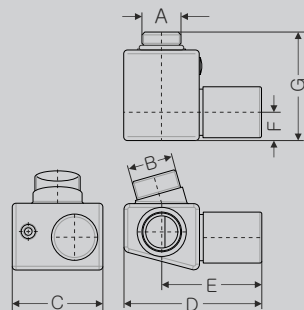
prawy

Wersja:

Lewa (zasilanie po lewej stronie grzejnika)
Prawa (zasilanie po prawej stronie grzejnika)

Wersja lewa lub prawa wyznacza położenie zaworu termostaticznego lub regulacyjnego z gwintem zewnętrznym.

| ORIENTACJA | KOLOR | CENA (netto) | KOD KARTOTEKI |
|------------|--------|--------------|---------------|
| lewy | biały | 330 | TGERBI002 |
| lewy | chrom | 330 | TGERCR002 |
| lewy | satyna | 440 | TGERST002 |
| prawy | biały | 330 | TGERBI004 |
| prawy | chrom | 330 | TGERCR004 |
| prawy | satyna | 440 | TGERST004 |



| A | B | C | D | E | F | G |
|------|-------|----|----|----|----|----|
| 1/2" | 24x19 | 48 | 74 | 54 | 15 | 58 |

Zestaw termostacyjny Dexter z gwintem zewnętrznym



dostępny w wersji:



lewy



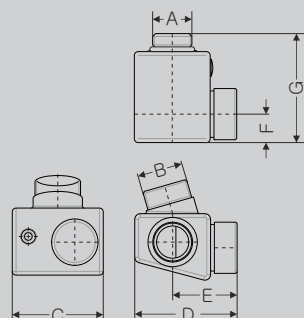
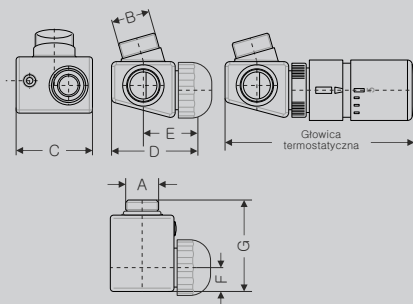
prawy

Wersja:

Lewa (zasilanie po lewej stronie grzejnika)
Prawa (zasilanie po prawej stronie grzejnika)

Wersja lewa lub prawa wyznacza położenie zaworu termostaticznego lub regulacyjnego z gwintem zewnętrznym.

| ORIENTACJA | KOLOR | CENA (netto) | KOD KARTOTEKI |
|------------|--------|--------------|---------------|
| lewy | biały | 340 | TGETBI002 |
| lewy | chrom | 340 | TGETCR002 |
| lewy | satyna | 440 | TGETST002 |
| prawy | biały | 330 | TGETBI004 |
| prawy | chrom | 330 | TGETCR004 |
| prawy | satyna | 440 | TGETST004 |



| A | B | C | D | E | F | G | Slim |
|------|-------|----|----|----|----|----|------|
| 1/2" | 24x19 | 48 | 54 | 34 | 15 | 58 | 120 |

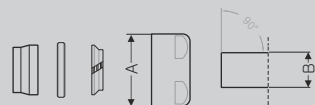
Adapter na miedź



dostępny w wersji:



| MODEL | KOLOR | CENA (netto) | KOD KARTOTEKI |
|--------|--------|--------------|---------------|
| 15 Ø15 | chrom | 20 | TGACR003 |
| 15 Ø15 | satyna | 25 | TGAST003 |
| 14 Ø14 | chrom | 20 | TGACR004 |
| 14 Ø14 | satyna | 25 | TGAST004 |



| A | B |
|-------|------------|
| 24x19 | Ø14 Ø15 |

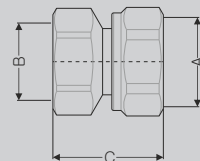
Adapter na stal



dostępny w wersji:



| KOLOR | CENA (netto) | KOD KARTOTEKI |
|--------|--------------|---------------|
| chrom | 20 | TGACR007 |
| satyna | 25 | TGAST007 |



| A | B | C |
|-------|------|----|
| 24x19 | 1/2" | 29 |

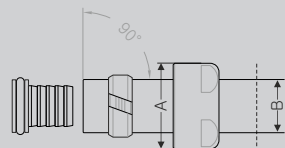
Adapter na pex



dostępny w wersji:



| KOLOR | CENA (netto) | KOD KARTOTEKI |
|--------|--------------|---------------|
| chrom | 20 | TGACR008 |
| satyna | 25 | TGAST008 |



| A | B |
|-------|------|
| 24x19 | 16x2 |

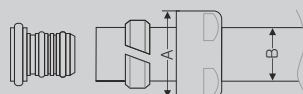
Adapter na alupex



dostępny w wersji:



| KOLOR | CENA (netto) | KOD KARTOTEKI |
|--------|--------------|---------------|
| chrom | 20 | TGACR001 |
| satyna | 25 | TGAST001 |



| A | B |
|-------|------|
| 24x19 | 16x2 |

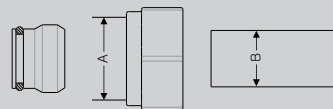
Adapter SCA na miedź



dostępny w wersji:



| KOLOR | CENA (netto) | KOD KARTOTEKI |
|--------|--------------|---------------|
| chrom | 20 | TGACR006 |
| satyna | 25 | TGAST006 |



| A | B |
|-------|----|
| 24x19 | 15 |

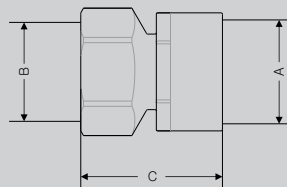
Adapter SCA na stal



dostępny w wersji:



| KOLOR | CENA (netto) | KOD KARTOTEKI |
|--------|--------------|---------------|
| chrom | 20 | TGACR012 |
| satyna | 25 | TGAST012 |



| A | B | C |
|-------|---------|----|
| 24x19 | M22x1,5 | 30 |

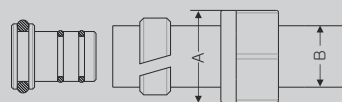
Adapter SCA na pex



dostępny w wersji:



| KOLOR | CENA (netto) | KOD KARTOTEKI |
|--------|--------------|---------------|
| chrom | 20 | TGACR011 |
| satyna | 25 | TGAST011 |

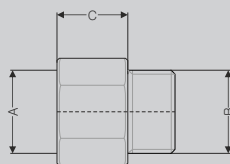
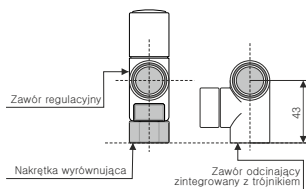


| A | B |
|---------|------|
| M22x1,5 | 16x2 |

Nakrętka dystansowa 1/2"



dostępny w wersji:



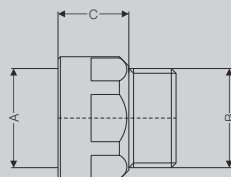
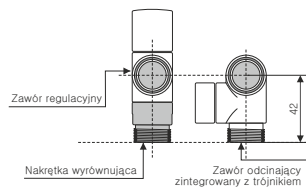
| KOLOR | CENA (netto) | KOD KARTOTEKI |
|--------|--------------|---------------|
| chrom | 15 | TGUCR001 |
| satyna | 20 | TGUST001 |

| A | B | C |
|------|------|----|
| 1/2" | 1/2" | 14 |

Nakrętka dystansowa 24x19



dostępny w wersji:

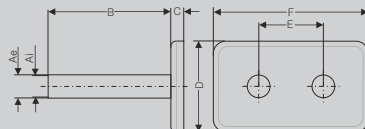


| KOLOR | CENA (netto) | KOD KARTOTEKI |
|--------|--------------|---------------|
| chrom | 15 | TGUCR002 |
| satyna | 20 | TGUST002 |

| A | B | C |
|-------|-------|----|
| 24x19 | 24x19 | 14 |

Zestaw maskujący zintegrowany

dostępny w wersji:

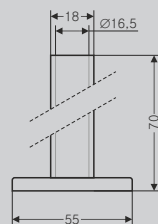


| MODEL | KOLOR | CENA (netto) | KOD KARTOTEKI |
|-------|--------|--------------|---------------|
| 40 | chrom | 100 | TGPCR003 |
| 40 | satyna | 130 | TGPST002 |
| 50 | chrom | 100 | TGPCR002 |
| 50 | satyna | 130 | TGPST003 |

| Ae | Ai | B | C | D | E | F |
|----|------|--------|----|----|-------|-----|
| 18 | 16,5 | 70÷160 | 10 | 70 | 40/50 | 120 |

Zestaw maskujący pojedynczy

dostępny w wersji:



| KOLOR | CENA (netto) | KOD KARTOTEKI |
|--------|--------------|---------------|
| chrom | 60 | TGPCR001 |
| satyna | 80 | TGPST001 |

Wieszak ZIP Horizontal

dedykowany do grzejników:

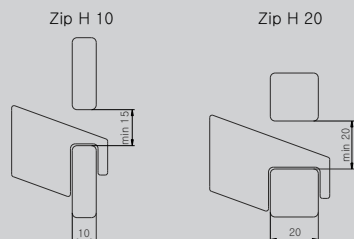
Zip H 10 – Dexter, Dexter Pro, Marlin, Manta,
Solo, Incorner, Outcorner, Quadrus Slim,
Quadrus, Bold, City, Kioto

Zip H 20 – Bone



dostępny w wersji:

| MODEL | CENA (netto) | KOD KARTOTEKI |
|----------|--------------|---------------|
| Zip H 10 | 120 | WRWZIP008 |
| Zip H 20 | 120 | WRWZIP010 |



Wieszak ZIP Vertical

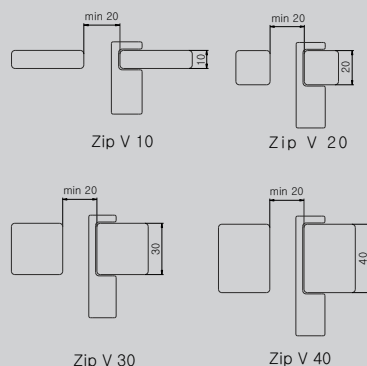
dedykowany do grzejników:

Zip V 10 – Tafla
Zip V 20 – Intra
Zip V 30 – Angus, Easy, Vera, Verus,
Sherwood, Simple, Zigzag
Zip V 40 – Triga



dostępny w wersji:

| MODEL | CENA (netto) | KOD KARTOTEKI |
|----------|--------------|---------------|
| Zip V 10 | 120 | WRWZIP009 |
| Zip V 20 | 120 | WRWZIP011 |
| Zip V 30 | 120 | WRWZIP012 |
| Zip V 40 | 120 | WRWZIP013 |



Wieszak KUKA


dedykowany do grzejników:

Cyklon, Geo, Sherwood



dostępny w wersji:

| KOLOR | CENA (netto) | KOD KARTOTEKI |
|-------|--------------|---------------|
| chrom | 150 | WRWKUKA002 |



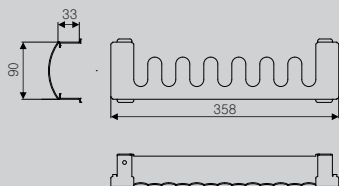
Wieszak SIMPLE

dedykowany do grzejnika Simple

dostępny w wersji:



| KOLOR | CENA (netto) | KOD KARTOTEKI |
|----------|--------------|---------------|
| RAL + TT | 60 | WRWSIM004 |



Wieszak GRIP

dostępny w wersji:



| KOLOR | CENA (netto) | KOD KARTOTEKI |
|-------|--------------|---------------|
| biały | 35 | TGWBI010 |
| chrom | 45 | TGWCR008 |

Dedykowane do grzejników rurkowych o okrągłych profilach.

W zestawie dwa wieszaki.

Wieszak VIP

dostępny w wersji:



| KOLOR | CENA (netto) | KOD KARTOTEKI |
|-------|--------------|---------------|
| biały | 35 | TGWBI005 |
| chrom | 45 | TGWCR005 |

Dedykowane do grzejników rurkowych o okrągłych profilach.

W zestawie dwa wieszaki.

Wieszak rurkowy łukowy

dostępny w wersji:



| MODEL | KOLOR | CENA (netto) | KOD KARTOTEKI |
|-------|-------|--------------|---------------|
| 400 | biały | 60 | TGWBI004 |
| 400 | chrom | 70 | TGWCR004 |
| 500 | biały | 65 | TGWBI002 |
| 500 | chrom | 75 | TGWCR002 |

Wieszak przystosowany do grzejników o wygiętych rurkach. Występuje w dwóch wariantach. (na dwie szerokości grzejników): 400mm i 500mm.

Dedykowany do grzejników z rurką okrągłą giętą w łuk.

Wieszak rurkowy prosty

dostępny w wersji:



| MODEL | KOLOR | CENA (netto) | KOD KARTOTEKI |
|-------|-------|--------------|---------------|
| 400 | biały | 60 | TGWBI003 |
| 400 | chrom | 65 | TGWCR003 |
| 500 | biały | 65 | TGWBI001 |
| 500 | chrom | 70 | TGWCR001 |

Wieszak przystosowany do grzejników o prostej rurce. Występuje w dwóch wariantach. (na dwie szerokości grzejników): 400mm i 500mm.

Dedykowany do grzejników z rurką okrągłą prostą.

Katarzyna Dawidowska



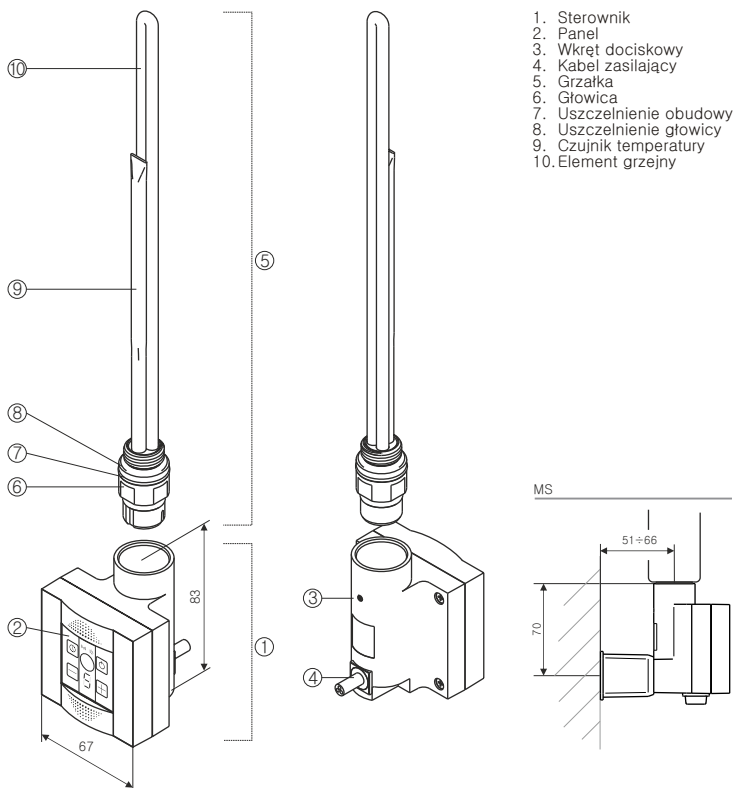
Grzałki elektryczne dają doskonałą możliwość łatwego zarządzania ciepłem – działają natychmiast, nie wymagają specjalistycznej instalacji doprowadzającej, są łatwe w montażu i w połączeniu z grzejnikiem stanowią lokalne źródło ciepła, z którego można skorzystać w każdej chwili, 365 dni w roku. Takie rozwiązanie zostało już docenione przez wielu użytkowników np. przy suszeniu ubrań lub ręczników przez cały rok albo przy dogrzewaniu wybranych pomieszczeń w okresach poza sezonem grzewczym. Skąd to wiem? Od siedmiu lat zajmuję się planowaniem i nadzorem produkcji tych urządzeń.

Blisko natury

KTX 4 wyróżnia się nie tylko atrakcyjnym wzornictwem czy rozbudowanymi, w porównaniu do swoich poprzedników, funkcjami użytkowymi. Istotnym jej wyróżnikiem są opcje sprzyjające świadomemu zarządzaniu energią. Dlaczego warto ją mieć? Zawiera m.in.: moduł podczerwieni IR – do komunikacji z naściennym, zdalnym programatorem, funkcję Timer – z programowaniem czasu grzania (1–4 godzin), licznik czasu pracy – ułatwiający kontrolę ilości zużytej energii, 5-stopniową regulację temperatury grzejnika.

- 5-stopniowa regulacja temperatury grzejnika w zakresie 30–60°C.
- Funkcja suszenia — z programowaniem temperatury i czasu grzania (od 1h do 4h).
- Licznik czasu grzania — pozwalający kontrolować ilość zużytej energii.
- Moduł podczerwieni IR do komunikacji z naściennym zdalnym programatorem.
- Timer dobowy wielostrefowy*
- Możliwość współpracy z zewnętrznym timerem lub w systemach inteligentnych budynków.
- Klawiatura membranowa
- Do wyboru 4 kolory wykończenia — biały, silver, chrom, czarny.
- Klasa I izolacji urządzenia.
- Możliwe odłączenie elementu grzejnego dzięki wykorzystaniu złącza Terma-SPLIT.
- Funkcja ANTIFREEZE, zabezpieczenie przed spadkiem temperatury grzejnika poniżej 5°C.
- Wyświetlacz LED.
- Sygnalizowanie o awarii układu.
- Symetryczna obudowa (montaż dowolnie po lewej lub prawej stronie).

* Przy współpracy z programatorem DTIR



dostępny w wersji: ● ● ● ● ○

DANE TECHNICZNE

| | |
|------------------------------|--|
| Zasilanie | 230V/50Hz |
| Dostępne moce | 120, 200, 300, 400, 600, 800, 1000 W |
| Klasa ochrony urządzenia | Klasa I |
| Przyłącze grzejnikowe | G 1/2" |
| Stopień ochrony obudowy [IP] | IPx4: wersja MS, IPx5: wersja z kablem |

Wybór kabla wg. kodu poniżej:

- W – kabel prosty z wtyczką
- P – kabel prosty bez wtyczki
- U – kabel spiralny z wtyczką
- S – przyłącze śrubowe z maskownicą (bez kabla zasilającego)

K916U

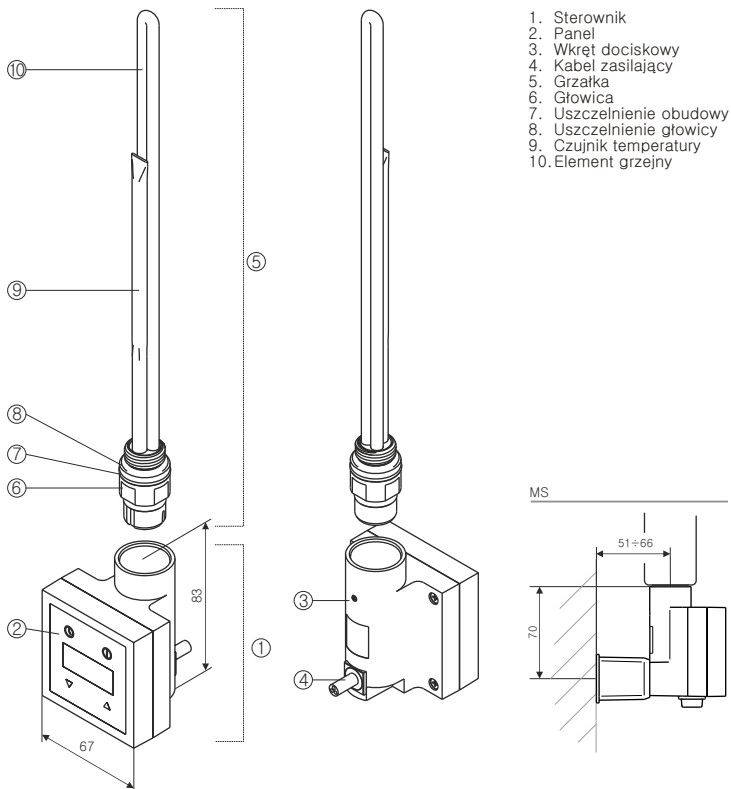
| MODEL | KOLOR | MOC | CENA (netto) | KOD KARTOTEKI | KOD KONFIGURACJI |
|----------|--------|-----|--------------|---------------|------------------|
| KTX 4 | biały | – | 190,00 | WEKT4 | K916U |
| KTX 4 | silver | – | 215,00 | WEKT4 | KSMAU |
| KTX 4 | czarny | – | 215,00 | WEKT4 | K905U |
| KTX 4 | chrom | – | 240,00 | WEKT4 | KCROU |
| KTX 4 MS | biały | – | 230,00 | WEKT4 | K916S |
| KTX 4 MS | silver | – | 260,00 | WEKT4 | KSMAS |
| KTX 4 MS | czarny | – | 260,00 | WEKT4 | K905S |
| KTX 4 MS | chrom | – | 320,00 | WEKT4 | KCROS |



Inteligentne zarządzanie czasem i temperaturą grzania

KTX 3 — doskonale funkcjonalna grzałka wyposażona w timer umożliwiający zaprogramowanie stref czasu grzania w ciągu doby. Estetyką nawiązuje do najnowszych trendów wzorniczych, przemyślana konstrukcja czyni ją zaś wyjątkowo wygodną w obsłudze. KTX 3 posiada także wielostopniową regulację temperatury czynnika grzewczego oraz funkcję ANTIFREEZE, która zabezpiecza przed jego zamarznięciem.

- Nowoczesna stylistyka.
- Wielostopniowa regulacja temperatury grzejnika ze skokiem co 1°C.
- Prezentacja aktualnego czasu (ZEGAR) i temperatury grzejnika.
- Wskaźnik temperatury aktualnej i zadanej.
- Zaawansowana funkcja TIMERA — zarządzanie czasem i temperaturą grzania.
- Funkcja suszenia.
- Wyświetlacz LCD i klawiatura membranowa.
- Do wyboru 4 kolory wykończenia — biały, silver, chrom, czarny.
- Rozłączny element grzejny Terma-SPLIT.
- Funkcja ANTIFREEZE, zabezpieczenie przed spadkiem temperatury grzejnika poniżej 5–7°C.
- Sygnalizowane o awarii układu.
- Podwójne zabezpieczenie przed przegrzaniem.
- Symetryczna obudowa (montaż dowolnie po lewej lub prawej stronie).
- Możliwość współpracy z zewnętrznym timerem lub w systemach inteligentnych budynków.



dostępny w wersji: ● ● ● ●

DANE TECHNICZNE

| | |
|------------------------------|--|
| Zasilanie | 230V/50Hz |
| Dostępne moce | 120, 200, 300, 400, 600, 800, 1000 W |
| Klasa ochrony urządzenia | Klasa I |
| Przyłącze grzejnikowe | G 1/2" |
| Stopień ochrony obudowy [IP] | IPx4: wersja MS, IPx5: wersja z kablem |

Wybór kabla wg. kodu poniżej:

- W – kabel prosty z wtyczką
- P – kabel prosty bez wtyczki
- U – kabel spiralny z wtyczką
- S – przyłącze śrubowe z maskownicą (bez kabla zasilającego)

K916U

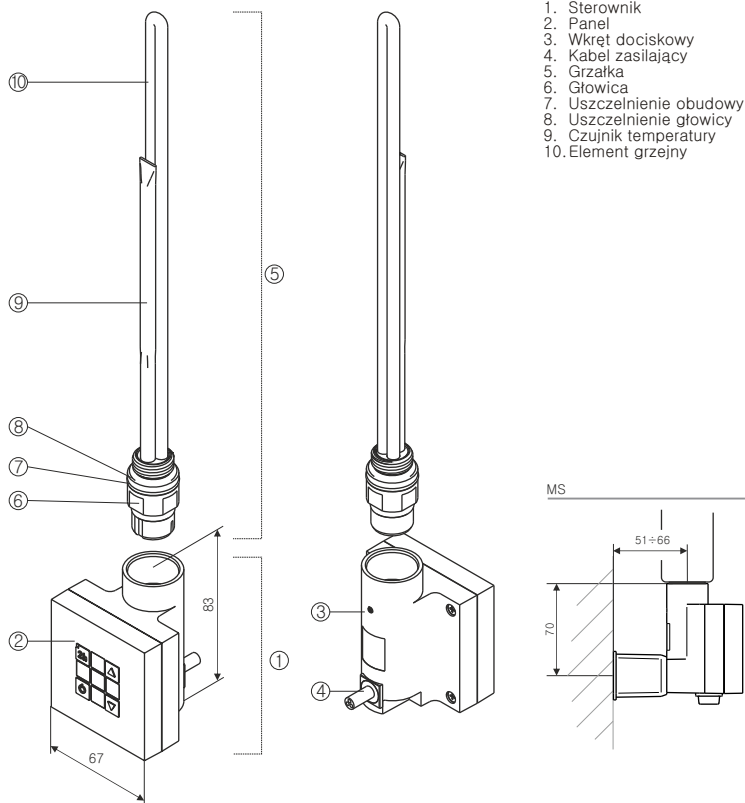
| MODEL | KOLOR | MOC | CENA (netto) | KOD KARTOTEKI | KOD KONFIGURACJI |
|----------|--------|-----|--------------|---------------|------------------|
| KTX 3 | biały | – | 190,00 | WEKT3 | K916U |
| KTX 3 | silver | – | 215,00 | WEKT3 | K8MAU |
| KTX 3 | czarny | – | 215,00 | WEKT3 | K905U |
| KTX 3 | chrom | – | 240,00 | WEKT3 | KCROU |
| KTX 3 MS | biały | – | 230,00 | WEKT3 | K916S |
| KTX 3 MS | silver | – | 260,00 | WEKT3 | K8MAS |
| KTX 3 MS | czarny | – | 260,00 | WEKT3 | K905S |
| KTX 3 MS | chrom | – | 320,00 | WEKT3 | KCROS |



Użyteczna i ergonomiczna

KTX 2 to nowoczesna, funkcjonalna grzałka, która jest wyposażona w 5-stopniową regulację temperatury czynnika grzewczego w zakresie 30÷60°C. Dzięki 2-godzinnemu timerowi nie musimy pamiętać o jej wyłączeniu co przydaje się podczas suszenia ubrań. Warto zwrócić także uwagę na funkcję ANTIFREEZE, która zabezpiecza przed zamarznięciem czynnika grzewczego w grzejniku.

- Nowoczesny wygląd.
- Pięciostopniowa regulacja temperatury grzejnika w zakresie 30÷60°C.
- Dwugodzinny timer wyłączający lub włączający grzałkę.
- Sygnalizacja temperatury aktualnie nastawionej.
- Do wyboru 4 kolory wykończenia —biały, silver, chrom, czarny.
- Funkcja ANTIFREEZE, zabezpieczenie przed spadkiem temperatury grzejnika poniżej 5°C.
- Podwójne zabezpieczenie przed przegrzaniem.
- Rozłączny element grzejny Terma-SPLIT.
- Symetryczna obudowa (montaż dowolnie po lewej lub prawej stronie).
- Możliwość współpracy z zewnętrznym timerem lub w systemach inteligentnych budynków.
- Sygnalizowane o awarii układu.



dostępny w wersji: ● ● ● ● ○

DANE TECHNICZNE

| | |
|------------------------------|--|
| Zasilanie | 230V/50Hz |
| Dostępne moce | 120, 200, 300, 400, 600, 800, 1000 W |
| Klasa ochrony urządzenia | Klasa I |
| Przyłącze grzejnikowe | G 1/2" |
| Stopień ochrony obudowy [IP] | IPx4: wersja MS/M, IPx5: wersja z kablem |

Wybór kabla wg. kodu poniżej:

- W – kabel prosty z wtyczką
- P – kabel prosty bez wtyczki
- U – kabel spiralny z wtyczką
- S – przyłącze śrubowe z maskownicą (bez kabla zasilającego)

K916U

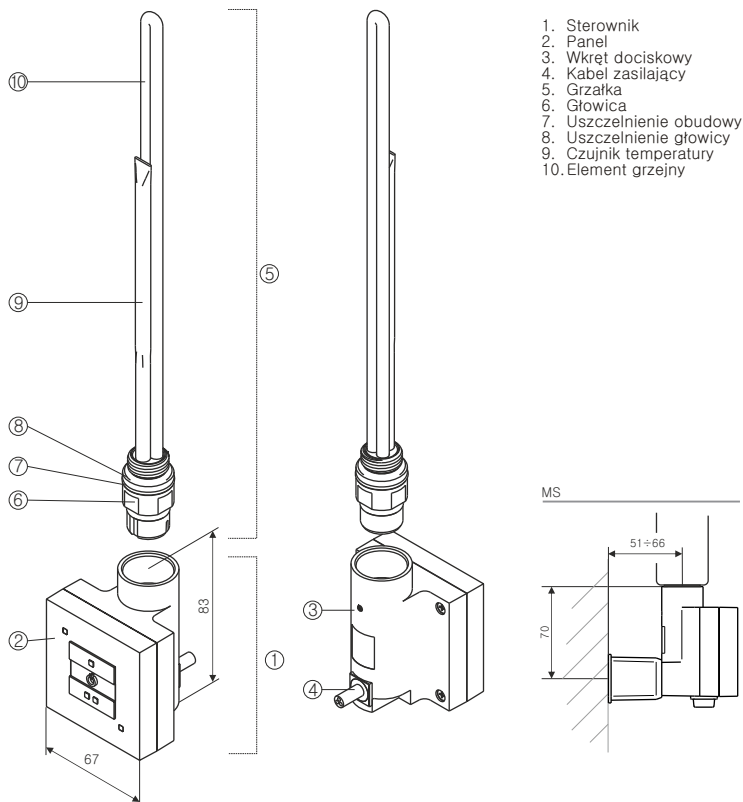
| MODEL | KOLOR | MOC | CENA (netto) | KOD KARTOTEKI | KOD KONFIGURACJI |
|----------|--------|-----|--------------|---------------|------------------|
| KTX 2 | biały | - | 150,00 | WEKT2 | K916U |
| KTX 2 | silver | - | 170,00 | WEKT2 | K5MAU |
| KTX 2 | czarny | - | 170,00 | WEKT2 | K905U |
| KTX 2 | chrom | - | 190,00 | WEKT2 | KCROU |
| KTX 2 MS | biały | - | 180,00 | WEKT2 | K916S |
| KTX 2 MS | silver | - | 205,00 | WEKT2 | K5MAS |
| KTX 2 MS | czarny | - | 205,00 | WEKT2 | K905S |
| KTX 2 MS | chrom | - | 250,00 | WEKT2 | KCROS |



Funkcjonalna i komfortowa

KTX 1 posiada 2-stopniową regulację mocy grzewczej. Posiada duże i łatwe w obsłudze przyciski, aby jego stosowanie było jeszcze łatwiejsze. Urządzenie ma ochronę ANTIFREEZE, która zabezpiecza przed spadkiem temperatury grzejnika poniżej 5–7°C.

- Funkcjonalny design.
- Dwustopniowa regulacja mocy grzania (50% i 100% maksymalnej nastawy).
- Wyjątkowa ergonomia obsługi — duże, czytelne klawisze.
- Do wyboru 4 kolory wykończenia — biały, silver, chrom, czarny.
- Funkcja ANTIFREEZE, zabezpieczenie przed spadkiem temperatury grzejnika poniżej 5–7°C.
- Podwójne zabezpieczenie przed przegrzaniem.
- Symetryczna obudowa (montaż dowolnie po lewej lub prawej stronie).
- Rozłączny element grzejny Terma-SPLIT.
- Możliwość współpracy z zewnętrznym timerem lub w systemach inteligentnych budynków.



dostępny w wersji: ● ● ● ●

DANE TECHNICZNE

| | |
|------------------------------|--------------------------------------|
| Zasilanie | 230V/50Hz |
| Dostępne moce | 120, 200, 300, 400, 600, 800, 1000 W |
| Klasa ochrony urządzenia | Klasa I |
| Przyłącze grzejnikowe | G 1/2" |
| Stopień ochrony obudowy [IP] | IPx4: wersja MS/M |

Wybór kabla wg. kodu poniżej:

- W – kabel prosty z wtyczką
- P – kabel prosty bez wtyczki
- U – kabel spiralny z wtyczką
- S – przyłącze śrubowe z maskownicą

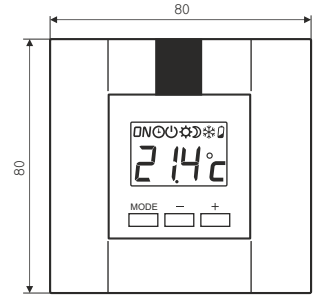
K916U

| MODEL | KOLOR | MOC | CENA (netto) | KOD KARTOTEKI | KOD KONFIGURACJI |
|----------|--------|-----|--------------|---------------|------------------|
| KTX 1 | biały | – | 120,00 | WEKT1 | K916U |
| KTX 1 | silver | – | 130,00 | WEKT1 | K5MAU |
| KTX 1 | czarny | – | 130,00 | WEKT1 | K905U |
| KTX 1 | chrom | – | 140,00 | WEKT1 | KCROU |
| KTX 1 MS | biały | – | 140,00 | WEKT1 | K916S |
| KTX 1 MS | silver | – | 155,00 | WEKT1 | K5MAS |
| KTX 1 MS | czarny | – | 155,00 | WEKT1 | K905S |
| KTX 1 MS | chrom | – | 180,00 | WEKT1 | KCROS |



DTIR1

- Zdalne sterowanie grzałką KTX 4.
- Wielofunkcyjny timer dobowy.
- Regulacja temperatury otoczenia.
- Funkcja suszarki.
- Kalibracja termometru.
- Elegancki niebieski wyświetlacz.
- Lekki i przenośny.
- Może obsługiwać wiele grzałek w jednym pomieszczeniu.

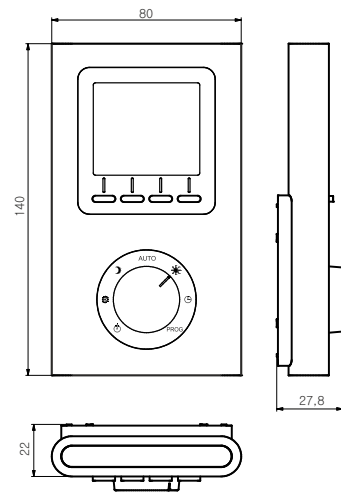


| | |
|------------------------------|----------------|
| Kolor | biały |
| Zasilanie | 2 x LR03 (AAA) |
| Stopień ochrony obudowy [IP] | IPx0 |
| Kod | TGRDBI001 |
| Cena netto [PLN] | 180,00 |

| | |
|------------------------------|----------------|
| Kolor | srebrny |
| Zasilanie | 2 x LR03 (AAA) |
| Stopień ochrony obudowy [IP] | IPx0 |
| Kod | TGRDSI001 |
| Cena netto [PLN] | 190,00 |

TTIR

- Zdalne sterowanie grzałką KTX 4.
- Wielofunkcyjny timer tygodniowy.
- Pomiar temperatury otoczenia.
- Funkcja suszarki.
- Wyświetlanie aktualnego czasu.
- Tryb ECO, COMFORT oraz „Dłuższa nieobecność”.
- Elegancki bursztynowy wyświetlacz.
- Lekki i przenośny.
- Może obsługiwać kilka grzałek.
- Mocowany na ścianie lub do postawienia na półce.



| | |
|------------------------------|----------------|
| Zasilanie | 2 x LR03 (AAA) |
| Kolor | biały |
| Stopień ochrony obudowy [IP] | IP 30 |
| Kod | TGRTBI001 |
| Cena netto [PLN] | 280,00 |

Element grzejny Terma-SPLIT

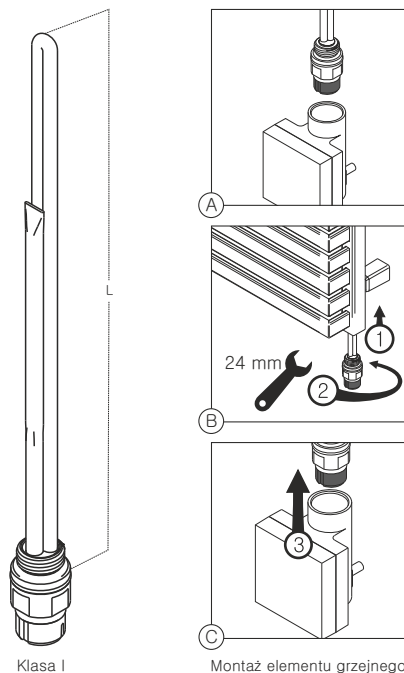
Unikalną wartością wybranych grzałek z oferty Terma jest złącze Terma-Split. Innowacyjność rozwiązania polega na rozdzieleniu elementu grzejnego i sterownika. Sam element grzejny wkręcany w grzejnik „tradycyjnie”, przy użyciu odpowiedniego klucza, a następnie na końcu dołączamy do niego sterownik, nakładając go na końcówkę złącza.

Na zewnątrz pozostaje widoczny jedynie elektroniczny sterownik, ponieważ złącze elektryczne „chowa się” w całości w jego obudowie.

- Łatwy i bezpieczny montaż.
- Możliwość wymiany sterownika na dowolny inny w każdym momencie, bez konieczności wykręcania elementu grzejnego z grzejnika.
- Możliwość oddzielenia sterownika np. na okres remontu.
- Możliwość ustawienia sterownika pod kątem względem grzejnika według potrzeb (możliwość obrotu w zakresie 340°).
- Możliwość zastosowania elementu grzejnego dowolnej mocy od 120–1000 W (niezależnie od sterownika).

| MOC | L* | CENA (netto) | KOD KARTOTEKI |
|------|-----|--------------|---------------|
| 120 | 330 | 85,00 | WETS101 |
| 200 | 285 | 85,00 | WETS102 |
| 300 | 310 | 85,00 | WETS103 |
| 400 | 345 | 85,00 | WETS104 |
| 600 | 375 | 85,00 | WETS106 |
| 800 | 485 | 85,00 | WETS108 |
| 1000 | 575 | 85,00 | WETS110 |

*L – długość elementu grzejnego [mm]

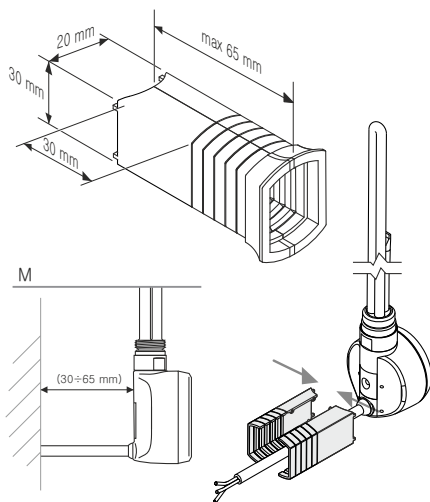


Maskownica kabla grzałki MOA lub MEG

Maskownica kabla grzałki MOA i MEG zapewnia estetyczne wykończenie prac instalacyjnych oraz zwiększa bezpieczeństwo użytkowania.

Maskownica oferowana jest tylko w wariantach z grzałką MOA lub MEG, z kablem prostym bez wtyczki i w tym samym kolorze co grzałka.

- Regulacja odległości od ściany w zakresie 30÷65 mm.
- Przekrój maskownicy 20 x 30 mm.
- Do wyboru 4 kolory wykończenia: biały, silver, chrom, czarny.



| KOLOR | CENA (netto) | KOD KARTOTEKI |
|--------|--------------|---------------|
| chrom | 20,00 | WRMAS001 CRO |
| biały | 18,00 | WRMAS001 916 |
| czarny | 18,00 | WRMAS001 905 |
| silver | 18,00 | WRMAS001 SMA |

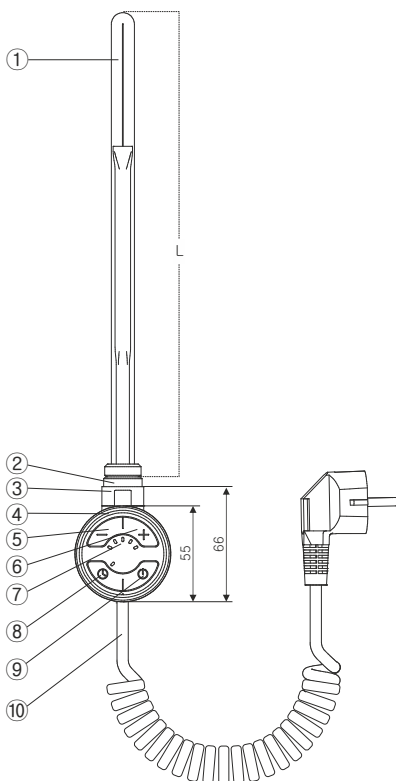


Ujmujący minimalizm

MOA to grzałka zaprojektowana z dbałością o każdy detal. Minimalistyczna w formie, funkcjonalna, dostępna w wielu wariantach kolorystycznych i zawsze gotowa do działania. Wyjątkowy komfort zapewnia funkcja suszenia, dzięki której możemy automatycznie zmieniać temperaturę grzania lub całkowicie wyłączyć grzałkę. Duże, czytelne klawisze i sygnalizacja temperatury aktualnej i zadanej sprawiają, że jej obsługa jest intuicyjna. Grzałka posiada dwustopniowy system zabezpieczeń przed przegrzaniem i zwarciem. Funkcja ANTIFREEZE zabezpiecza przed spadkiem temperatury grzejnika poniżej 5–7°C.

- Urządzenie klasy I.
- 5-stopniowy zakres temperatur.
- Dwugodzinna funkcja suszenia.
- Niskie zużycie energii w czasie czuwania.
- Możliwość indywidualnego definiowania (ustawiania) zakresu temperatur pracy.
- Prosta i intuicyjna obsługa
- Kolorystyka: biała, silver, czarna, chrom.
- Możliwość współpracy z zewnętrznym timerem lub w systemach inteligentnych budynków.

1. Element grzejny
2. Uszczelka
3. Głowica grzałki
4. Obudowa
5. Zmniejszenie nastawy
6. Zwiększenie nastawy
7. Diody sygnalizujące temperaturę
8. Funkcja suszenia 2h
9. Włącznik
10. Przewód zasilający



dostępny w wersji: ● ● ● ●

DANE TECHNICZNE

| | |
|------------------------------|--------------------------------------|
| Zasilanie | 230V/50Hz |
| Dostępne moce | 120, 200, 300, 400, 600, 800, 1000 W |
| Klasa ochrony urządzenia | Klasa I |
| Przyłącze grzejnikowe | G 1/2" |
| Stopień ochrony obudowy [IP] | IPx4 |

Wybór kabla i opakowania wg. kodu poniżej:

- W – kabel prosty z wtyczką
- M – kabel prosty bez wtyczki z maskownicą
- U – kabel spiralny z wtyczką

F916U
 B – blister
 F – folia grzałka

| MODEL | KOLOR | MOC | CENA (netto) | KOD KARTOTEKI | KOD KONFIGURACJI |
|-----------------|-------|------|--------------|---------------|------------------|
| MOA | biały | 120 | 225,00 | WEMOA01 | F916U |
| MOA | biały | 200 | 225,00 | WEMOA02 | F916U |
| MOA | biały | 300 | 225,00 | WEMOA03 | F916U |
| MOA | biały | 400 | 225,00 | WEMOA04 | F916U |
| MOA | biały | 600 | 225,00 | WEMOA06 | F916U |
| MOA | biały | 800 | 225,00 | WEMOA08 | F916U |
| MOA | biały | 1000 | 225,00 | WEMOA10 | F916U |
| cd. strona: 230 | | | | | |



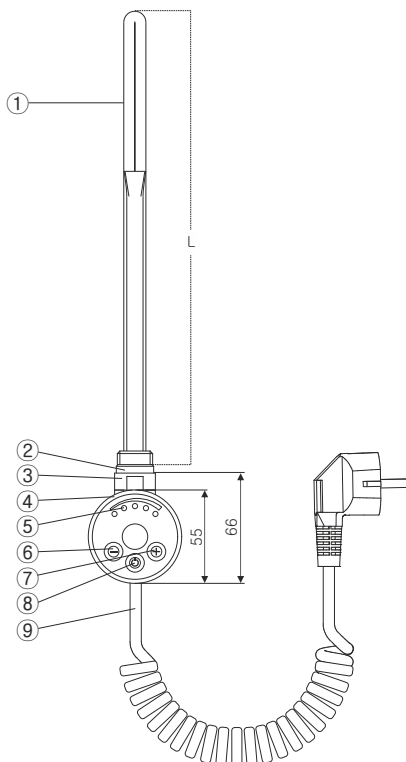
| MODEL | KOLOR | MOC | CENA (netto) | KOD KARTOTEKI | KOD KONFIGURACJI |
|---------------|--------|------|--------------|---------------|------------------|
| MOA | silver | 120 | 235.00 | WEMOA01 | FSMAU |
| MOA | silver | 200 | 235.00 | WEMOA02 | FSMAU |
| MOA | silver | 300 | 235.00 | WEMOA03 | FSMAU |
| MOA | silver | 400 | 235.00 | WEMOA04 | FSMAU |
| MOA | silver | 600 | 235.00 | WEMOA06 | FSMAU |
| MOA | silver | 800 | 235.00 | WEMOA08 | FSMAU |
| MOA | silver | 1000 | 235.00 | WEMOA10 | FSMAU |
| MOA | czarny | 120 | 235.00 | WEMOA01 | F905U |
| MOA | czarny | 200 | 235.00 | WEMOA02 | F905U |
| MOA | czarny | 300 | 235.00 | WEMOA03 | F905U |
| MOA | czarny | 400 | 235.00 | WEMOA04 | F905U |
| MOA | czarny | 600 | 235.00 | WEMOA06 | F905U |
| MOA | czarny | 800 | 235.00 | WEMOA08 | F905U |
| MOA | czarny | 1000 | 235.00 | WEMOA10 | F905U |
| MOA | chrom | 120 | 260.00 | WEMOA01 | FCROU |
| MOA | chrom | 200 | 260.00 | WEMOA02 | FCROU |
| MOA | chrom | 300 | 260.00 | WEMOA03 | FCROU |
| MOA | chrom | 400 | 260.00 | WEMOA04 | FCROU |
| MOA | chrom | 600 | 260.00 | WEMOA06 | FCROU |
| MOA | chrom | 800 | 260.00 | WEMOA08 | FCROU |
| MOA | chrom | 1000 | 260.00 | WEMOA10 | FCROU |
| MOA + trójnik | biały | 120 | 240.00 | WEMAT01 | B916U |
| MOA + trójnik | biały | 200 | 240.00 | WEMAT02 | B916U |
| MOA + trójnik | biały | 300 | 240.00 | WEMAT03 | B916U |
| MOA + trójnik | biały | 400 | 240.00 | WEMAT04 | B916U |
| MOA + trójnik | biały | 600 | 240.00 | WEMAT06 | B916U |
| MOA + trójnik | biały | 800 | 240.00 | WEMAT08 | B916U |
| MOA + trójnik | biały | 1000 | 240.00 | WEMAT10 | B916U |
| MOA + trójnik | silver | 120 | 250.00 | WEMAT01 | BSMAU |
| MOA + trójnik | silver | 200 | 250.00 | WEMAT02 | BSMAU |
| MOA + trójnik | silver | 300 | 250.00 | WEMAT03 | BSMAU |
| MOA + trójnik | silver | 400 | 250.00 | WEMAT04 | BSMAU |
| MOA + trójnik | silver | 600 | 250.00 | WEMAT06 | BSMAU |
| MOA + trójnik | silver | 800 | 250.00 | WEMAT08 | BSMAU |
| MOA + trójnik | silver | 1000 | 250.00 | WEMAT10 | BSMAU |
| MOA + trójnik | czarny | 120 | 250.00 | WEMAT01 | B905U |
| MOA + trójnik | czarny | 200 | 250.00 | WEMAT02 | B905U |
| MOA + trójnik | czarny | 300 | 250.00 | WEMAT03 | B905U |
| MOA + trójnik | czarny | 400 | 250.00 | WEMAT04 | B905U |
| MOA + trójnik | czarny | 600 | 250.00 | WEMAT06 | B905U |
| MOA + trójnik | czarny | 800 | 250.00 | WEMAT08 | B905U |
| MOA + trójnik | czarny | 1000 | 250.00 | WEMAT10 | B905U |
| MOA + trójnik | chrom | 120 | 275.00 | WEMAT01 | BCROU |
| MOA + trójnik | chrom | 200 | 275.00 | WEMAT02 | BCROU |
| MOA + trójnik | chrom | 300 | 275.00 | WEMAT03 | BCROU |
| MOA + trójnik | chrom | 400 | 275.00 | WEMAT04 | BCROU |
| MOA + trójnik | chrom | 600 | 275.00 | WEMAT06 | BCROU |
| MOA + trójnik | chrom | 800 | 275.00 | WEMAT08 | BCROU |
| MOA + trójnik | chrom | 1000 | 275.00 | WEMAT10 | BCROU |

| MODEL | KOLOR | MOC | CENA (netto) | KOD KARTOTEKI | KOD KONFIGURACJI |
|---------------|--------|------|--------------|---------------|------------------|
| MEG | silver | 120 | 210,00 | WEMEG01 | FSMAU |
| MEG | silver | 200 | 210,00 | WEMEG02 | FSMAU |
| MEG | silver | 300 | 210,00 | WEMEG03 | FSMAU |
| MEG | silver | 400 | 210,00 | WEMEG04 | FSMAU |
| MEG | silver | 600 | 210,00 | WEMEG06 | FSMAU |
| MEG | silver | 800 | 210,00 | WEMEG08 | FSMAU |
| MEG | silver | 1000 | 210,00 | WEMEG10 | FSMAU |
| MEG | czarny | 120 | 210,00 | WEMEG01 | F905U |
| MEG | czarny | 200 | 210,00 | WEMEG02 | F905U |
| MEG | czarny | 300 | 210,00 | WEMEG03 | F905U |
| MEG | czarny | 400 | 210,00 | WEMEG04 | F905U |
| MEG | czarny | 600 | 210,00 | WEMEG06 | F905U |
| MEG | czarny | 800 | 210,00 | WEMEG08 | F905U |
| MEG | czarny | 1000 | 210,00 | WEMEG10 | F905U |
| MEG | chrom | 120 | 235,00 | WEMEG01 | FCROU |
| MEG | chrom | 200 | 235,00 | WEMEG02 | FCROU |
| MEG | chrom | 300 | 235,00 | WEMEG03 | FCROU |
| MEG | chrom | 400 | 235,00 | WEMEG04 | FCROU |
| MEG | chrom | 600 | 235,00 | WEMEG06 | FCROU |
| MEG | chrom | 800 | 235,00 | WEMEG08 | FCROU |
| MEG | chrom | 1000 | 235,00 | WEMEG10 | FCROU |
| MEG + trójnik | biały | 120 | 220,00 | WEMGT01 | B916U |
| MEG + trójnik | biały | 200 | 220,00 | WEMGT02 | B916U |
| MEG + trójnik | biały | 300 | 220,00 | WEMGT03 | B916U |
| MEG + trójnik | biały | 400 | 220,00 | WEMGT04 | B916U |
| MEG + trójnik | biały | 600 | 220,00 | WEMGT06 | B916U |
| MEG + trójnik | biały | 800 | 220,00 | WEMGT08 | B916U |
| MEG + trójnik | biały | 1000 | 220,00 | WEMGT10 | B916U |
| MEG + trójnik | silver | 120 | 225,00 | WEMGT01 | BSMAU |
| MEG + trójnik | silver | 200 | 225,00 | WEMGT02 | BSMAU |
| MEG + trójnik | silver | 300 | 225,00 | WEMGT03 | BSMAU |
| MEG + trójnik | silver | 400 | 225,00 | WEMGT04 | BSMAU |
| MEG + trójnik | silver | 600 | 225,00 | WEMGT06 | BSMAU |
| MEG + trójnik | silver | 800 | 225,00 | WEMGT08 | BSMAU |
| MEG + trójnik | silver | 1000 | 225,00 | WEMGT10 | BSMAU |
| MEG + trójnik | czarny | 120 | 225,00 | WEMGT01 | B905U |
| MEG + trójnik | czarny | 200 | 225,00 | WEMGT02 | B905U |
| MEG + trójnik | czarny | 300 | 225,00 | WEMGT03 | B905U |
| MEG + trójnik | czarny | 400 | 225,00 | WEMGT04 | B905U |
| MEG + trójnik | czarny | 600 | 225,00 | WEMGT06 | B905U |
| MEG + trójnik | czarny | 800 | 225,00 | WEMGT08 | B905U |
| MEG + trójnik | czarny | 1000 | 225,00 | WEMGT10 | B905U |
| MEG + trójnik | chrom | 120 | 250,00 | WEMGT01 | BCROU |
| MEG + trójnik | chrom | 200 | 250,00 | WEMGT02 | BCROU |
| MEG + trójnik | chrom | 300 | 250,00 | WEMGT03 | BCROU |
| MEG + trójnik | chrom | 400 | 250,00 | WEMGT04 | BCROU |
| MEG + trójnik | chrom | 600 | 250,00 | WEMGT06 | BCROU |
| MEG + trójnik | chrom | 800 | 250,00 | WEMGT08 | BCROU |
| MEG + trójnik | chrom | 1000 | 250,00 | WEMGT10 | BCROU |

Sięgnij po to, co sprawdzone

Grzałka MEG to jedna z najpopularniejszych sterowanych mikroprocesorowo grzałek na świecie. Sukces rynkowy zawdzięcza ponadczasowemu wzornictwu oraz praktycznym funkcjom. Posiada możliwość regulacji temperatury czynnika grzewczego od 30°C oraz diodowy wskaźnik temperatury aktualnej i zadanej. Ponadto grzałka wyposażona jest w automatyczną funkcję ANTIFREEZE, która zabezpiecza przed zamrożeniem czynnika grzewczego w grzejniku.

- Wyjątkowa ergonomia obsługi — duże, czytelne klawisze.
- Sygnalizacja stanu pracy.
- Do wyboru 4 kolory wykończenia — biały, silver, chrom, czarny.
- Funkcja ANTIFREEZE, zabezpieczenie przed spadkiem temperatury grzejnika poniżej 5–7°C.
- Dwustopniowy system zabezpieczeń.
- Zakres temperatur 30–60°C.
- Symetryczna obudowa (montaż dowolnie po lewej lub prawej stronie).
- Możliwość współpracy z zewnętrznym timerem lub w systemach inteligentnych budynków.



1. Element grzewczy
2. Uszczelka
3. Głowica grzałki
4. Obudowa
5. Diody sygnalizujące temperaturę
6. Zmniejszenie nastawy
7. Zwiększenie nastawy
8. Włącznik
9. Przewód zasilający

dostępny w wersji: ● ● ● ●

DANE TECHNICZNE

| | |
|------------------------------|--------------------------------------|
| Zasilanie | 230V/50Hz |
| Dostępne moce | 120, 200, 300, 400, 600, 800, 1000 W |
| Klasa ochrony urządzenia | Klasa I |
| Przyłącze grzejnikowe | G 1/2" |
| Stopień ochrony obudowy [IP] | IPx4 |

Wybór kabla i opakowania wg. kodu poniżej:

- W – kabel prosty z wtyczką
M – kabel prosty bez wtyczki z maskownicą
U – kabel spiralny z wtyczką

F916U
B – blister
F – folia gładka

| MODEL | KOLOR | MOC | CENA (netto) | KOD KARTOTEKI | KOD KONFIGURACJI |
|-----------------|-------|------|--------------|---------------|------------------|
| MEG | biały | 120 | 205,00 | WEMEG01 | F916U |
| MEG | biały | 200 | 205,00 | WEMEG02 | F916U |
| MEG | biały | 300 | 205,00 | WEMEG03 | F916U |
| MEG | biały | 400 | 205,00 | WEMEG04 | F916U |
| MEG | biały | 600 | 205,00 | WEMEG06 | F916U |
| MEG | biały | 800 | 205,00 | WEMEG08 | F916U |
| MEG | biały | 1000 | 205,00 | WEMEG10 | F916U |
| cd. strona: 231 | | | | | |

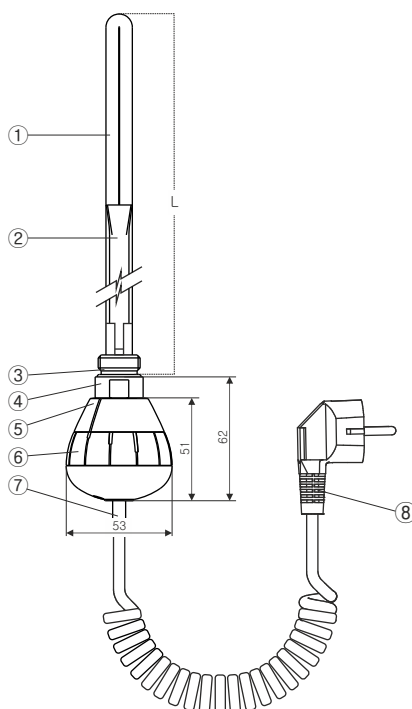


Proste jest doskonałe

Grzałka Reg 3 to jedna z najnowszych propozycji Terma, zaprojektowana ze szczególną dbałością o detal i funkcjonalność. Charakteryzuje się wyjątkową prostotą obsługi oraz atrakcyjną bryłą, która wzorniczo wpasuje się w każdy grzejnik. Grzałka posiada 2-stopniowy regulator temperatury (50°C / 65°C) oraz podwójne zabezpieczenie przed przegrzaniem.

- Urządzenie klasy I
- Dwie nastawy temperatury – 50°C i 65°C.
- Włącznik na obudowie (przełącznik 0–1–2).
- Kabel w kolorze obudowy.
- Kolorystyka grzałki: biała z szarym pierścieniem, silver z szarym pierścieniem, silver z chromowanym pierścieniem, czarna z chromowanym pierścieniem.
- Możliwość współpracy z zewnętrznym timerem lub w systemach inteligentnych budynków.

1. Element grzejny
2. Czujnik temperatury
3. Uszczelnienie
4. Głowica
5. Obudowa grzałki
6. Pierścień regulacyjny ze znacznikami nastawy
7. Przewód zasilający
8. Wtyczka (zależnie od wersji)



dostępny w wersji: 

DANE TECHNICZNE

| | |
|------------------------------|--------------------------------------|
| Zasilanie | 230V/50Hz |
| Dostępne moce | 120, 200, 300, 400, 600, 800, 1000 W |
| Klasa ochrony urządzenia | Klasa I |
| Przyłącze grzejnikowe | G 1/2" |
| Stopień ochrony obudowy [IP] | IPx5 |

Wybór kabla i opakowania wg. kodu poniżej:

- W – kabel prosty z wtyczką
- M – kabel prosty bez wtyczki
- U – kabel spiralny z wtyczką

F916U

- B – blister (bez trójnika do 600 W)
- F – folia gładka

| MODEL | KOLOR | MOC | CENA (netto) | KOD KARTOTEKI | KOD KONFIGURACJI |
|-----------------|-------|------|--------------|---------------|------------------|
| REG 3 | biały | 120 | 175,00 | WER3G01 | B916U |
| REG 3 | biały | 200 | 175,00 | WER3G02 | B916U |
| REG 3 | biały | 300 | 175,00 | WER3G03 | B916U |
| REG 3 | biały | 400 | 175,00 | WER3G04 | B916U |
| REG 3 | biały | 600 | 175,00 | WER3G06 | B916U |
| REG 3 | biały | 800 | 175,00 | WER3G08 | F916U |
| REG 3 | biały | 1000 | 175,00 | WER3G10 | F916U |
| cd. strona: 236 | | | | | |



REG 3

| MODEL | KOLOR | MOC | CENA (netto) | KOD KARTOTEKI | KOD KONFIGURACJI |
|-----------------|--------|------|--------------|---------------|------------------|
| REG 3 | silver | 120 | 180,00 | WER3G01 | BSMAU |
| REG 3 | silver | 200 | 180,00 | WER3G02 | BSMAU |
| REG 3 | silver | 300 | 180,00 | WER3G03 | BSMAU |
| REG 3 | silver | 400 | 180,00 | WER3G04 | BSMAU |
| REG 3 | silver | 600 | 180,00 | WER3G06 | BSMAU |
| REG 3 | silver | 800 | 180,00 | WER3G08 | FSMAU |
| REG 3 | silver | 1000 | 180,00 | WER3G10 | FSMAU |
| REG 3 | czarny | 120 | 180,00 | WER3G01 | B905U |
| REG 3 | czarny | 200 | 180,00 | WER3G02 | B905U |
| REG 3 | czarny | 300 | 180,00 | WER3G03 | B905U |
| REG 3 | czarny | 400 | 180,00 | WER3G04 | B905U |
| REG 3 | czarny | 600 | 180,00 | WER3G06 | B905U |
| REG 3 | czarny | 800 | 180,00 | WER3G08 | F905U |
| REG 3 | czarny | 1000 | 180,00 | WER3G10 | F905U |
| REG 3 | chrom | 120 | 185,00 | WER3G01 | BCROU |
| REG 3 | chrom | 200 | 185,00 | WER3G02 | BCROU |
| REG 3 | chrom | 300 | 185,00 | WER3G03 | BCROU |
| REG 3 | chrom | 400 | 185,00 | WER3G04 | BCROU |
| REG 3 | chrom | 600 | 185,00 | WER3G06 | BCROU |
| REG 3 | chrom | 800 | 185,00 | WER3G08 | FCROU |
| REG 3 | chrom | 1000 | 185,00 | WER3G10 | FCROU |
| REG 3 + trójnik | biały | 120 | 190,00 | WER3T01 | F916U |
| REG 3 + trójnik | biały | 200 | 190,00 | WER3T02 | F916U |
| REG 3 + trójnik | biały | 300 | 190,00 | WER3T03 | F916U |
| REG 3 + trójnik | biały | 400 | 190,00 | WER3T04 | F916U |
| REG 3 + trójnik | biały | 600 | 190,00 | WER3T06 | F916U |
| REG 3 + trójnik | biały | 800 | 190,00 | WER3T08 | F916U |
| REG 3 + trójnik | biały | 1000 | 190,00 | WER3T10 | F916U |
| REG 3 + trójnik | silver | 120 | 195,00 | WER3T01 | FSMAU |
| REG 3 + trójnik | silver | 200 | 195,00 | WER3T02 | FSMAU |
| REG 3 + trójnik | silver | 300 | 195,00 | WER3T03 | FSMAU |
| REG 3 + trójnik | silver | 400 | 195,00 | WER3T04 | FSMAU |
| REG 3 + trójnik | silver | 600 | 195,00 | WER3T06 | FSMAU |
| REG 3 + trójnik | silver | 800 | 195,00 | WER3T08 | FSMAU |
| REG 3 + trójnik | silver | 1000 | 195,00 | WER3T10 | FSMAU |
| REG 3 + trójnik | czarny | 120 | 195,00 | WER3T01 | F905U |
| REG 3 + trójnik | czarny | 200 | 195,00 | WER3T02 | F905U |
| REG 3 + trójnik | czarny | 300 | 195,00 | WER3T03 | F905U |
| REG 3 + trójnik | czarny | 400 | 195,00 | WER3T04 | F905U |
| REG 3 + trójnik | czarny | 600 | 195,00 | WER3T06 | F905U |
| REG 3 + trójnik | czarny | 800 | 195,00 | WER3T08 | F905U |
| REG 3 + trójnik | czarny | 1000 | 195,00 | WER3T10 | F905U |
| REG 3 + trójnik | chrom | 120 | 200,00 | WER3T01 | FCROU |
| REG 3 + trójnik | chrom | 200 | 200,00 | WER3T02 | FCROU |
| REG 3 + trójnik | chrom | 300 | 200,00 | WER3T03 | FCROU |
| REG 3 + trójnik | chrom | 400 | 200,00 | WER3T04 | FCROU |
| REG 3 + trójnik | chrom | 600 | 200,00 | WER3T06 | FCROU |
| REG 3 + trójnik | chrom | 800 | 200,00 | WER3T08 | FCROU |
| REG 3 + trójnik | chrom | 1000 | 200,00 | WER3T10 | FCROU |

REG 2

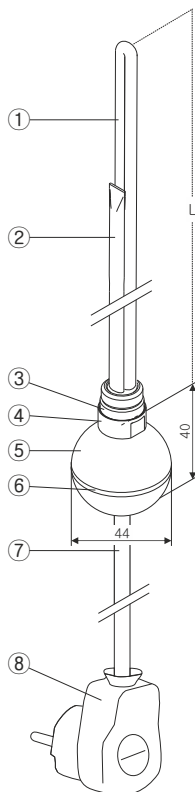
| MODEL | KOLOR | MOC | CENA (netto) | KOD KARTOTEKI | KOD KONFIGURACJI |
|-----------------|--------|------|--------------|---------------|------------------|
| REG 2 | silver | 120 | 165,00 | WER2G01 | BSMAT |
| REG 2 | silver | 200 | 165,00 | WER2G02 | BSMAT |
| REG 2 | silver | 300 | 165,00 | WER2G03 | BSMAT |
| REG 2 | silver | 400 | 165,00 | WER2G04 | BSMAT |
| REG 2 | silver | 600 | 165,00 | WER2G06 | BSMAT |
| REG 2 | silver | 800 | 165,00 | WER2G08 | FSMAT |
| REG 2 | silver | 1000 | 165,00 | WER2G10 | FSMAT |
| REG 2 | chrom | 120 | 170,00 | WER2G01 | BCROT |
| REG 2 | chrom | 200 | 170,00 | WER2G02 | BCROT |
| REG 2 | chrom | 300 | 170,00 | WER2G03 | BCROT |
| REG 2 | chrom | 400 | 170,00 | WER2G04 | BCROT |
| REG 2 | chrom | 600 | 170,00 | WER2G06 | BCROT |
| REG 2 | chrom | 800 | 170,00 | WER2G08 | FCROT |
| REG 2 | chrom | 1000 | 170,00 | WER2G10 | FCROT |
| REG 2 + trójnik | biały | 120 | 175,00 | WER2T01 | F916T |
| REG 2 + trójnik | biały | 200 | 175,00 | WER2T02 | F916T |
| REG 2 + trójnik | biały | 300 | 175,00 | WER2T03 | F916T |
| REG 2 + trójnik | biały | 400 | 175,00 | WER2T04 | F916T |
| REG 2 + trójnik | biały | 600 | 175,00 | WER2T06 | F916T |
| REG 2 + trójnik | biały | 800 | 175,00 | WER2T08 | F916T |
| REG 2 + trójnik | biały | 1000 | 175,00 | WER2T10 | F916T |
| REG 2 + trójnik | silver | 120 | 180,00 | WER2T01 | FSMAT |
| REG 2 + trójnik | silver | 200 | 180,00 | WER2T02 | FSMAT |
| REG 2 + trójnik | silver | 300 | 180,00 | WER2T03 | FSMAT |
| REG 2 + trójnik | silver | 400 | 180,00 | WER2T04 | FSMAT |
| REG 2 + trójnik | silver | 600 | 180,00 | WER2T06 | FSMAT |
| REG 2 + trójnik | silver | 800 | 180,00 | WER2T08 | FSMAT |
| REG 2 + trójnik | silver | 1000 | 180,00 | WER2T10 | FSMAT |
| REG 2 + trójnik | chrom | 120 | 185,00 | WER2T01 | FCROT |
| REG 2 + trójnik | chrom | 200 | 185,00 | WER2T02 | FCROT |
| REG 2 + trójnik | chrom | 300 | 185,00 | WER2T03 | FCROT |
| REG 2 + trójnik | chrom | 400 | 185,00 | WER2T04 | FCROT |
| REG 2 + trójnik | chrom | 600 | 185,00 | WER2T06 | FCROT |
| REG 2 + trójnik | chrom | 800 | 185,00 | WER2T08 | FCROT |
| REG 2 + trójnik | chrom | 1000 | 185,00 | WER2T10 | FCROT |

Małe jest piękne

REG 2 to jedna z najmniejszych grzałek na rynku o wyjątkowo oryginalnej bryle oraz prostej obudowie. Utrzymuje średnią temperaturę grzejnika na poziomie 65°C co sprawia, że idealnie sprawdza się w suszarkach łazienkowych. REG 2 posiada podwyższony stopień ochrony obudowy przed wilgocią IPx5 (w wersji bez wtyczki).

- Urządzenie klasy I.
- Utrzymywanie średniej temperatury grzejnika około 65°C.
- W wersji „SW+” grzałka dodatkowo posiada włącznik umieszczony we wtyczce.
- Dwustopniowy system zabezpieczeń.
- Symetryczna obudowa (montaż dowolnie po lewej lub prawej stronie).
- Możliwość współpracy z zewnętrznym timerem lub w systemach inteligentnych budynków.

1. Element grzejny
2. Czujnik temperatury
3. Uszczelnienie
4. Głowica
5. Obudowa grzałki
6. Pierścień sygnalizujący pracę grzałki
7. Przewód zasilający
8. Wtyczka (zależnie od wersji)



dostępny w wersji: ● ● ○

DANE TECHNICZNE

| | |
|------------------------------|--------------------------------------|
| Zasilanie | 230V/50Hz |
| Dostępne moce | 120, 200, 300, 400, 600, 800, 1000 W |
| Klasa ochrony urządzenia | Klasa I |
| Przyłącze grzejnikowe | G 1/2" |
| Stopień ochrony obudowy [IP] | IPx5 |

Wybór kabla i opakowania wg. kodu poniżej:

- W – kabel prosty z wtyczką
- P – kabel prosty bez wtyczki
- R – kabel prosty z wtyczką i włącznikiem
- U – kabel spiralny z wtyczką
- T – kabel spiralny z wtyczką i włącznikiem

F916U

- B – blister (bez trójnika do 600 W)
- F – folia gładka

| MODEL | KOLOR | MOC | CENA (netto) | KOD KARTOTEKI | KOD KONFIGURACJI |
|-----------------|-------|------|--------------|---------------|------------------|
| REG 2 | biały | 120 | 160,00 | WER2G01 | B916T |
| REG 2 | biały | 200 | 160,00 | WER2G02 | B916T |
| REG 2 | biały | 300 | 160,00 | WER2G03 | B916T |
| REG 2 | biały | 400 | 160,00 | WER2G04 | B916T |
| REG 2 | biały | 600 | 160,00 | WER2G06 | B916T |
| REG 2 | biały | 800 | 160,00 | WER2G08 | F916T |
| REG 2 | biały | 1000 | 160,00 | WER2G10 | F916T |
| cd. strona: 237 | | | | | |



| | |
|--|-----|
| Temperatury instalacji w zależności od rodzaju źródła ciepła | 244 |
| Temperatury pomieszczeń | 244 |
| Wydajność i dobór grzejników | 244 |
| Tabela współczynników korekcyjnych | 245 |
| Sposoby podłączenia grzejnika do instalacji centralnego ogrzewania | 246 |
| Schematy montażowe grzejnika | 248 |
| Zalety podłączenia grzałki w grzejniku | 251 |
| Prawidłowy dobór grzałki | 251 |
| Sposoby podłączenia grzałki w grzejniku wodnym | 251 |
| Rozkład temperatury w grzejniku elektrycznym | 252 |
| Tabela funkcji grzałek | 252 |
| Typy kabli grzałek i maskownice kabli | 253 |
| Ogólne warunki współpracy | 254 |
| Centrum serwisowe online | 258 |
| Legenda | 259 |
| Kontakt | 260 |
| Podział regionów sprzedaży | 261 |

Dariusz Modzelewski



Już dawno zrozumieliśmy, że nasi klienci liczą na kompleksową obsługę związaną z procesem zakupu grzejnika czy grzałki. Dlatego stawiamy na otwartość i natychmiast reagujemy na ich sugestie. Doradzamy w kwestii doboru naszych produktów, a poprzez działania szkoleniowe pomagamy naszym klientom stać się bardziej konkurencyjnym na rynku. Pracuję w zespole, dla którego praca nad podnoszeniem jakości obsługi klienta i poprawianiem jakości życia jest pasją.

Orientacyjne parametry instalacji

| RODZAJ ŹRÓDŁA CIEPŁA | PARAMETRY | PRAWDOPODOBNE MIEJSCE ZASTOSOWANIA |
|-----------------------|------------|------------------------------------|
| instalacja miejska | 90/70/20°C | mieszkanie w starym bloku |
| instalacja miejska | 75/65/20°C | mieszkanie w nowym bloku |
| kotły na paliwo stałe | 90/70/20°C | dom jednorodzinny |
| kotły na gaz i olej | 75/65/20°C | dom jednorodzinny |
| kotły kondensacyjne | 55/45/20°C | dom jednorodzinny |
| pompa ciepła | 50/40/20°C | dom jednorodzinny |

Jeśli instalacja pracuje przy innych parametrach, niż te podane w tabelach mocy lub mamy inną niż 20°C temperaturę w pomieszczeniu, musimy skorzystać ze współczynników korekcyjnych, umożliwiających właściwe przeliczenie mocy grzejnika (strona obok).

Temperatury pomieszczeń

Temperatura pomieszczenia ma wpływ na wydolność naszego organizmu. Utrzymywanie temperatury wewnętrznej w pomieszczeniu zgodnie z naszymi potrzebami pozwoli nam nie tylko zużywać tyle energii ile, naprawdę potrzebujemy, ale sprawi, że będziemy czuć się bardziej komfortowo.

Wiadomo, że temperatura powinna być dostosowana do indywidualnego stylu życia, a także do charakteru pomieszczenia. Przykładowo w pokojach dziennych nie powinna przekraczać 21°C, w kuchni – gdzie temperatura podnosi się podczas gotowania 19–20°C.

Sen w zbyt ciepłym pomieszczeniu nie daje odpoczynku, dlatego w sypialni najlepiej ustawić termostat na 17–19°C.

W łazience powinno być najcieplej – nawet 25°C – przecież nikt z nas nie lubi wychodzić z gorącej kąpieli do zimnego pomieszczenia.

Poniżej sugerujemy odpowiednio dopasowaną temperaturę do „charakteru” danego pomieszczenia.

| | | |
|----------------------|------------------|--|
| <u>Pokój dzienny</u> | <u>Sypialnia</u> | <u>Pokój dziecięcy</u> |
| 20 – 21°C | 17 – 19°C | 20 – 21°C |
| <u>Łazienka</u> | <u>Kuchnia</u> | <u>Pomieszczenia gospodarcze, spiżarnie, pralnie</u> |
| 22 – 25°C | 19°C | 12 – 15°C |

Podane temperatury, są temperaturami proponowanymi.

Rodzaj pomieszczenia
°C

Wydajność i dobór grzejników

Wydajność grzejników w tabelach w katalogu została podana dla parametrów 75/65/20°C oraz 55/45/20°C (temp. zasilania / temp. powrotu / temperatura powietrza w pomieszczeniu)

W celu doboru grzejnika odpowiedniego dla wyposażanego pomieszczenia należy wykonać bilans cieplny zgodnie z obowiązującymi normami. W celu oszacowania zapotrzebowania na ciepło dla pomieszczenia można skorzystać z poniższych reguł:

- Dla pokoi, przedpokoi o wysokości 2,6 m i temperaturze otoczenia 20°C przyjmuje się 70–80 W/m² powierzchni, jeżeli zaś w pomieszczeniu jest więcej niż jedno okno lub więcej niż jedna ściana zewnętrzna, to należy przyjąć 80–100 W/m².
- Dla łazienki o wysokości 2,6 m i temperaturze otoczenia 24°C przyjmuje się 100–120 W/m².

powierzchni, jeżeli zaś w łazience jest okno lub jedna ze ścian jest ścianą zewnętrzną to należy przyjąć 130–150 W/m²

Przykład:
Pomieszczenie: łazienka, o powierzchni S=5 m² wysokość 2,6 m z jednym oknem.
Przyjęty wskaźnik q = 140 W/m²
Zapotrzebowanie ciepła dla pomieszczenia Q obliczamy:

$$Q = S \times q$$
$$Q = 5 \times 140 \text{ W/m}^2$$
$$Q = 700 \text{ W}$$

Szacunkowe zapotrzebowanie na ciepło dla ww. pomieszczenia wynosi ok. 700 W.

Tabela współczynników korekcyjnych

Tabela współczynników korekcyjnych służy do przeliczania mocy grzejników dla parametrów innych niż 75/65/20°C.

Przykład:

Dla danego pomieszczenia obliczeniowe zapotrzebowanie ciepła wynosi 1120 W. Projektowana instalacja ma parametry:
Temperatura zasilania $T_z = 70^\circ\text{C}$
Temperatura powrotu $T_p = 55^\circ\text{C}$
Temperatura pomieszczenia $T_i = 24^\circ\text{C}$

Dla takich parametrów odczytujemy współczynnik z powyższej tabeli $k = 1,42$. Mnożąc obliczone zapotrzebowanie ciepła (1120 W) przez odczytany współczynnik k otrzymujemy wartość 1590 W, według której dobieramy grzejnik z tabeli katalogu produktów kolumna 75/65/20°C.

Podsumowując, aby uzyskać wydajność grzejnika 1120 W przy „niższych” parametrach sieci (w przykładzie: 70/55/24°C) należy wybrać grzejnik, który przy „wyższych” parametrach (75/65/20°C) będzie miał wydajność 1590 W.

Zachęcamy do skorzystania z portalu firmowego, na którym udostępniłmy możliwość dokonywania szybkich przeliczeń zapotrzebowania na moc w pomieszczeniu oraz doboru grzejników za pomocą cech charakterystycznych i parametrów technicznych. Mechanizm w łatwy i szybki sposób filtruje produkty zgodnie z Państwa oczekiwaniem.

| t_z [°C] | t_p [°C] | t_i [°C] | | | | | |
|---------------|---------------|------------|------|------|------|------|------|
| | | 5 | 8 | 12 | 16 | 20 | 24 |
| 95 | 85 | 0.50 | 0.52 | 0.56 | 0.60 | 0.64 | 0.70 |
| | 80 | 0.52 | 0.55 | 0.59 | 0.63 | 0.68 | 0.73 |
| | 75 | 0.54 | 0.57 | 0.61 | 0.66 | 0.72 | 0.78 |
| | 70 | 0.57 | 0.60 | 0.65 | 0.70 | 0.76 | 0.83 |
| 90 | 80 | 0.54 | 0.57 | 0.61 | 0.66 | 0.71 | 0.77 |
| | 75 | 0.57 | 0.60 | 0.64 | 0.69 | 0.75 | 0.82 |
| | 70 | 0.59 | 0.63 | 0.67 | 0.73 | 0.80 | 0.87 |
| | 65 | 0.62 | 0.66 | 0.71 | 0.78 | 0.85 | 0.94 |
| 85 | 75 | 0.59 | 0.62 | 0.67 | 0.72 | 0.79 | 0.86 |
| | 70 | 0.62 | 0.65 | 0.71 | 0.77 | 0.84 | 0.92 |
| | 65 | 0.65 | 0.69 | 0.75 | 0.81 | 0.89 | 0.99 |
| | 60 | 0.69 | 0.73 | 0.79 | 0.87 | 0.96 | 1.07 |
| 80 | 70 | 0.64 | 0.68 | 0.74 | 0.81 | 0.88 | 0.97 |
| | 65 | 0.68 | 0.72 | 0.78 | 0.86 | 0.94 | 1.05 |
| | 60 | 0.72 | 0.76 | 0.83 | 0.92 | 1.02 | 1.14 |
| | 55 | 0.76 | 0.81 | 0.89 | 0.99 | 1.10 | 1.24 |
| 75 | 65 | 0.71 | 0.75 | 0.82 | 0.90 | 1.00 | 1.12 |
| | 60 | 0.75 | 0.80 | 0.88 | 0.97 | 1.08 | 1.21 |
| | 55 | 0.80 | 0.85 | 0.94 | 1.04 | 1.17 | 1.33 |
| | 50 | 0.85 | 0.91 | 1.01 | 1.13 | 1.29 | 1.48 |
| 70 | 60 | 0.79 | 0.84 | 0.93 | 1.03 | 1.15 | 1.30 |
| | 55 | 0.84 | 0.90 | 0.99 | 1.11 | 1.25 | 1.42 |
| | 50 | 0.89 | 0.96 | 1.07 | 1.21 | 1.37 | 1.59 |
| | 45 | 0.96 | 1.04 | 1.17 | 1.33 | 1.53 | 1.80 |
| 65 | 60 | 0.83 | 0.89 | 0.98 | 1.10 | 1.23 | 1.40 |
| | 55 | 0.88 | 0.95 | 1.05 | 1.18 | 1.34 | 1.54 |
| | 50 | 0.94 | 1.02 | 1.14 | 1.29 | 1.48 | 1.72 |
| 60 | 55 | 0.93 | 1.01 | 1.13 | 1.27 | 1.45 | 1.68 |
| | 50 | 1.00 | 1.08 | 1.22 | 1.39 | 1.60 | 1.88 |
| | 45 | 1.08 | 1.17 | 1.33 | 1.53 | 1.79 | 2.14 |
| 55 | 50 | 1.07 | 1.16 | 1.31 | 1.50 | 1.75 | 2.07 |
| | 45 | 1.15 | 1.26 | 1.43 | 1.66 | 1.96 | 2.37 |
| | 40 | 1.25 | 1.38 | 1.59 | 1.87 | 2.25 | 2.80 |
| 50 | 45 | 1.23 | 1.35 | 1.56 | 1.82 | 2.17 | 2.67 |
| | 40 | 1.34 | 1.49 | 1.73 | 2.05 | 2.50 | 3.16 |
| | 35 | 1.48 | 1.65 | 1.95 | 2.37 | 2.98 | 3.96 |
| 45 | 40 | 1.45 | 1.62 | 1.90 | 2.28 | 2.83 | 3.66 |
| | 35 | 1.60 | 1.80 | 2.15 | 2.64 | 3.38 | 4.61 |

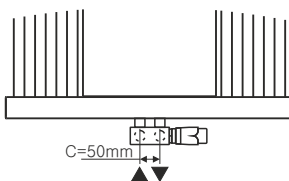
T_z – temperatura zasilania // T_p – temperatura powrotu // T_i – temperatura w ogrzewanym pomieszczeniu

Sposoby podłączenia grzejnika do instalacji centralnego ogrzewania.

Przykłady z użyciem wybranych zaworów z oferty Terma.



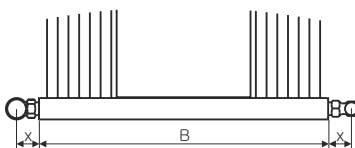
Podłączenie do instalacji grzejnika z kolektorem poziomym (zawór „50 mm w osi”)



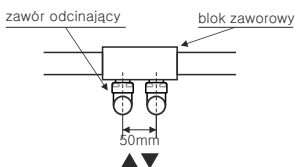
Zasilanie / odpływ



Podłączenie do instalacji grzejnika z kolektorem poziomym (zawór termostaticzny kątowy oraz zawór odcinający).
 $C = B + 2x$
 x – odległość od osi zaworu wynosi 44 mm +/- 3 mm



Schemat podłączenia bloku zaworowego (dot. grzejników Perla, Dexter Pro)

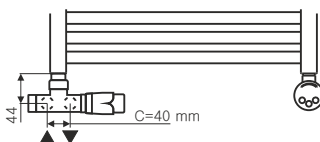


Zasilanie / odpływ

Podłączenia grzałki



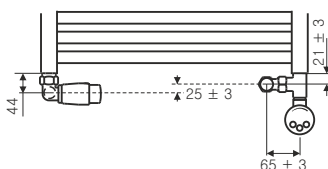
Podłączenie grzałki bezpośrednio do grzejnika z wykorzystaniem zaworu z rurką zanurzeniową.



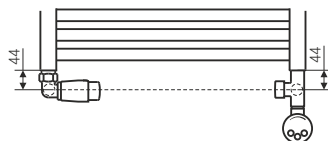
Zasilanie / odpływ



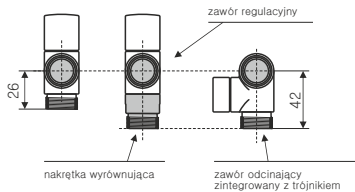
Podłączenie grzałki przez trójnik.



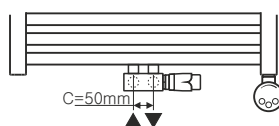
Podłączenie grzałki przez zawór odcinający zintegrowany.



Zastosowanie nakrętki wyrównującej różnicę w odległości pomiędzy zaworem regulacyjnym (lub odcinającym, lub trójosiowym), a ścianą w przypadku zastosowania zaworu zintegrowanego (gwint zewnętrzny lub wewnętrzny).



Instalacja z użyciem zaworu 50 mm w osi na przykładzie grzejnika z poziomymi profilami.



Zasilanie / odpływ

Schematy montażowe grzejnika.

Montaż grzejników do ściany odbywa się za pomocą konsol, zapewniających łatwe, szybkie i estetyczne mocowanie. Konsole znajdują się na wyposażeniu grzejnika.

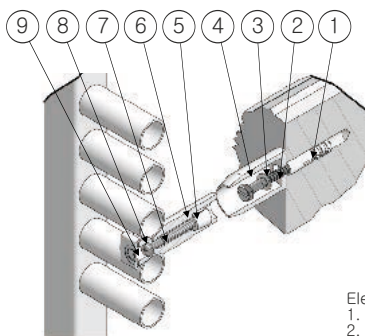
Regulowana konsola mocująca

Umożliwia regulowanie dystansu grzejnika od ściany w zakresie 20 mm.

Dostępna w wersji prostej dla grzejnika: POC, skośnej dla grzejników: Tomi oraz Domi

Występuje w trzech kolorach:

- Białym – dla grzejników wykonanych w standardowym kolorze białym RAL 9016
- Silver – dla grzejników w kolorze silver mat i połysk, nikiel mat i połysk
- Chrom – dla grzejników w pozostałych kolorach oraz chrom



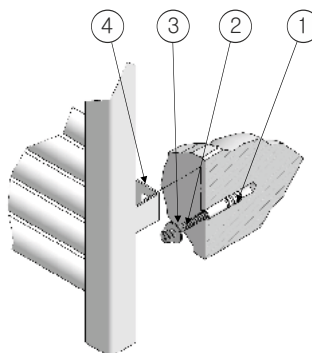
- Elementy składowe:
1. Kołek rozporowy,
 2. Śruba mocująca,
 3. Podkładka,
 4. Tuleja stała,
 5. Stożek rozpirający,
 6. Tuleja rozprężna,
 7. Kostka ustalająca,
 8. Śruba M5x60,
 9. Nakładka

Konsola stała 30 mm

Konsola stała 30 mm, prosta.

Zastosowana w grzejnikach: Alex, Delfin, Outcorner oraz Incorner

Dostępna w kolorze grzejnika.



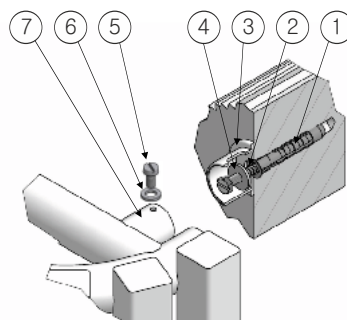
- Elementy składowe:
1. Kołek rozporowy,
 2. Śruba mocująca,
 3. Podkładka,
 4. Konsola

Konsola stała rurkowa

Posiada niewielki zakres regulacji (do 10 mm).

Stosowana dla grzejników: Vera, Verus, Ribbon, Tune, Cane.

Występuje zawsze w kolorze grzejnika.



Elementy składowe:
1. Kotek rozporowy,
2. Śruba mocująca,
3. Tuleja mocująca,
4. Podkładka,
5. Śruba dociskowa,
6. Podkładka,
7. Konsola

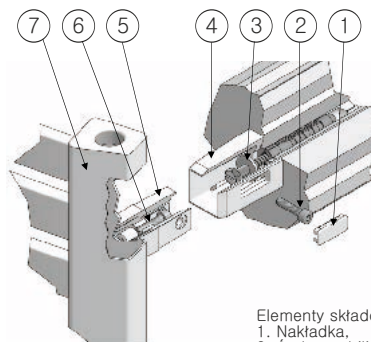
Regulowane mocowanie kwadratowe (MKT/MMT).

Umożliwia regulowanie dystansu grzejnika od ściany w zakresie 8 mm oraz pozycji na ścianie w zakresie 4 mm.

Dostępna w wersji:

- prostej dla grzejników: Pola, Marlin, Quadrus Slim, Quadrus Bold, Echo, Angus, Bone, City, Cyklon, Easy, Geo, Intra, Kioto, Manta, Nemo, Passo, Dafne, Lima, Zulu, Sherwood, Simple, Solo, Tafla, Bravo, Triga, Zigzag, Tytus
- okrągłej dla grzejnika Perta (zakres regulacji od ściany 15 mm)
- skośnej dla grzejnika Dexter i Dexter Pro.

Wersja MKT (w kolorze białym, silver i chrom) wykonana z tworzywa ABS. Wersja MMT zawsze w kolorze grzejnika wykonana ze stali.

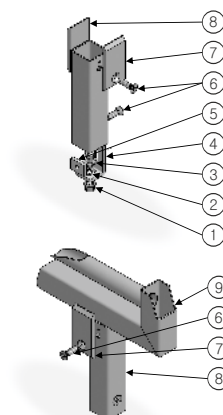


Elementy składowe:
1. Nakładka,
2. Śruba stabilizująca,
3. Korek rozporowy z podkładką i śrubą,
4. Korpus,
5. Łącznik,
6. Śruba mocująca do grzejnika,
7. Kolektor grzejnika

Stopka podtrzymująca

Dostępna zawsze w kolorze grzejnika.

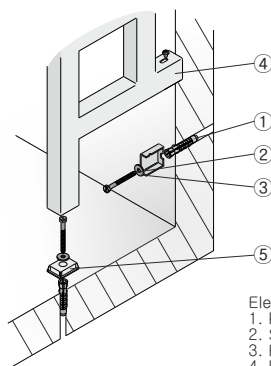
Stosowana w grzejnikach: ECHO, Angus w wersji ściany działowej, Tune poziom.



Elementy składowe:
1. Kotek montażowy,
2. Wkręt montażowy,
3. Podkładka okrągła,
4. Kątownik,
5. Nakrętka aluminiowa,
6. Śruby (dolna i górna),
7. Nakładka dokręcana,
8. Nakładka stała

Konsola zintegrowana z grzejnikiem + montaż stopy

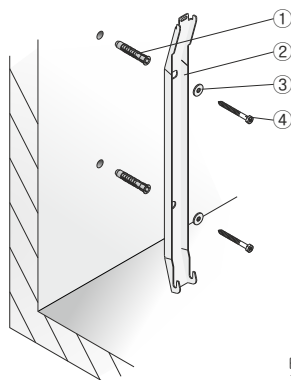
Zawsze w kolorze grzejnika. Stosowana w grzejnikach: Easy, Bone DW, Simple DW.



Elementy składowe:
 1. Kołek montażowy,
 2. Śruba mocująca,
 3. Podkładka okrągła,
 4. Konsola,
 5. Nakładka pozycyjna

Konsole Neo

Występują zawsze w kolorze grzejnika. Konsole dedykowane grzejnikowi Neo.

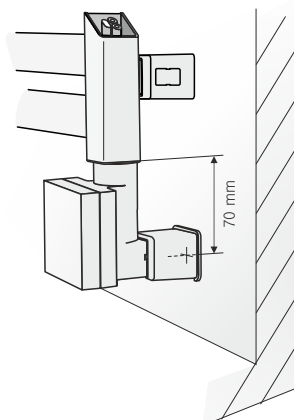


Elementy składowe:
 1. Kołek montażowy,
 2. Konsola,
 3. Podkładka okrągła,
 4. Śruba mocująca

Przyłącze śrubowe (przyłącze typu X) – schemat montażu

Grzałka z maskownicą jest najnowszym rozwiązaniem oferowanym przez Terme. Stanowi wyjątkową alternatywę dla stosowanych powszechnie w grzałkach długich kabli zasilających, prostych lub spiralnych, które z pewnością nie są ozdobą ani łaźienki, ani żadnego innego pomieszczenia. Maskownica zakrywa dyskretnie fragment kabla łączącego grzałkę z instalacją, wpływając bezpośrednio na estetykę grzejnika i grzałki. Specjalne przyłącze śrubowe umożliwia bezpośrednie podłączenie kabla wychodzącego ze ściany z grzałką (kabel zasilający powinien być odpowiednio przygotowany pod podłączenie grzałki).

Grzałka posiada dodatkowy, wyłącznik zasilania, który zapewnia bezpieczne użytkowanie grzałki zgodnie z zaleceniami normy PN-EN 60335. Rozwiązanie stworzone zostało z myślą o komforcie estetycznym użytkownika grzałki. Grzałki wyposażone w złącze śrubowe posiadają IP x4.



Zalety podłączenia grzałki w grzejniku.

Grzałkę elektryczną można montować zarówno w grzejnikach elektrycznych jak i podłączonych do sieci instalacji wodnych. Dzięki instalacji grzałki zyskujemy wiele korzyści. Najważniejsze to:

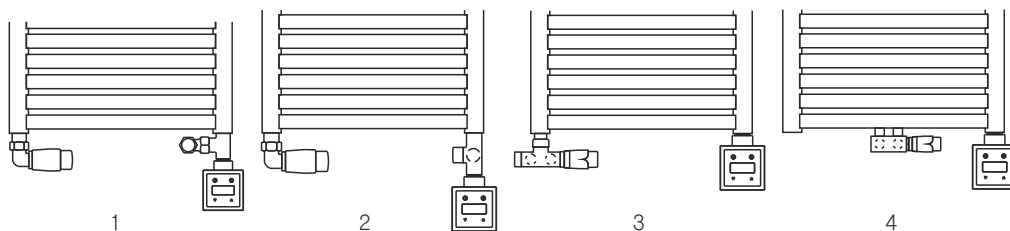
1. Komfort cieplny przez cały rok. Dotyczy to w szczególności okresów wiosenno-jesiennych kiedy nie ma możliwości ogrzewać wszystkich pomieszczeń (Optymalna temperatura w łazience to 25° C)
2. Możliwość dowolnej regulacji i programowania temperatury, która dodatkowo wpływa na energooszczędność – świadome zarządzanie energią.
3. Niezawodność i bezpieczeństwo w trakcie użytkowania.
4. Oszczędność energii w okresach przejściowych jesienno-wiosennych (miejscowo działająca pojedyncza grzałka pozwala zaoszczędzić nawet do kilkudziesięciu procent energii w stosunku do pełnego obiegu instalacji c.o.)
5. Wygoda – grzałkę używamy tylko wtedy, gdy jest potrzebna.
6. Funkcja suszenia (zawsze ciepły i suchy ręcznik)

Prawidłowy dobór grzałki.

Dobierając i instalując grzałkę do grzejnika należy pamiętać o kilku podstawowych zasadach. Zaleca się, aby moc grzałki była nieco mniejsza lub równa wydajności grzejnika przy parametrach 75/65/20 [°C] (temp. wody zasilającej grzejnik / temp. wody wypływającej / temp. powietrza w pomieszczeniu). Bardzo ważne jest także, prawidłowe dobranie funkcji grzałki do własnych potrzeb. Ich zakres jest bardzo duży. Decydującymi czynnikami stanowiącymi o zakupie

mogą być – wpływ na energooszczędność, zaawansowanie i ergonomia obsługi, stopień samodzielności pracy grzałki, zakresy stref czasowych grzania, uwarunkowania bezpieczeństwa i zastosowania, a także względy estetyczne – design. W doborze odpowiedniej grzałki może pomóc tabela funkcji i cech grzałek.

Sposoby podłączenia grzałki w grzejniku wodnym (działającym w sieci c.o.).



Ważny jest prawidłowy montaż grzałki – grzałkę montujemy zawsze u dołu grzejnika, tak aby element grzejny był ustawiony prostopadle do rurek grzejnika.

Grzejnik drabinkowy z otworami przyłączeniowymi w kolektorach. Grzałkę montujemy przez trójnik [RYSUNEK 1] lub przez zawór odcinający zintegrowany [RYSUNEK 2] wykonujemy „na powrocie” wody instalacyjnej z grzejnika. Do kolektora grzejnika wkręcamy zawór zintegrowany – odcinający lub trójnik. Od dołu podłączamy grzałkę, natomiast do drugiego króćca grzejnika podłączamy zawór termostatyczny lub regulacyjny.

Podłączenie bezpośrednie grzałki w kolektorze. Możliwe jest podłączenie grzałki bezpośrednio do grzejnika. Stosujemy wówczas „zawór z rurką zanurzeniową”, który umożliwia obsługę zasilania

i powrotu czynnika grzewczego poprzez jeden otwór w grzejniku lub popularny zawór 50 mm w osi. Oba zawory dostępne są w ofercie Terma [RYSUNKI 3 i 4]

Kupując nowy, czy też wymieniając stary grzejnik nie musimy kupować go razem z całą grzałką – mając na uwadze podłączenie grzejnika do instalacji, a planowany otwór na grzałkę zaślepić korkiem 1/2 lub wkręcić element grzejny systemu Terma-SPLIT (wybrany sterownik można dokupić w dowolnym momencie).

Rozkład temperatury w grzejniku elektrycznym

W grzejniku elektrycznym źródłem ciepła jest grzałka umieszczona w jednym z kolektorów. Czynniki grzewczy ogrzewany jest od rozgrzanego elementu grzejnego grzałki i unosi się, w konsekwencji wymuszając krążenie (cyrkulację) czynnika grzewczego w grzejniku. Cząsteczki cieczy ciepłej dochodząc do góry na skutek własnych ruchów mieszają się z cząsteczkami cieczy zimnej (tzw. zjawisko dyfuzji) i przemieszczają się wzdłuż rurek poziomych grzejnika. Schłodzona ciecz opada w dolne partie grzejnika, aby po podgrzaniu znowu unieść się do góry (rysunek obok).

Podsumowując, kolektor, w którym umieszczona jest grzałka, zawsze będzie najcieplejszym elementem grzejnika (w szczególności jego górna część), natomiast dolne rurki pozostaną chłodniejsze. Zjawisko takie jest normalne.

Uwaga:

W przypadku gdy grzałka zainstalowana jest bezpośrednio w kolektorze grzejnika (nie poprzez trójnik lub zawór) 2 najniższe rurki grzejnika pozostaną chłodne, ponieważ stosujemy dodatkową ochronę elementów grzałki lub sterownika (strefa bezpieczeństwa).

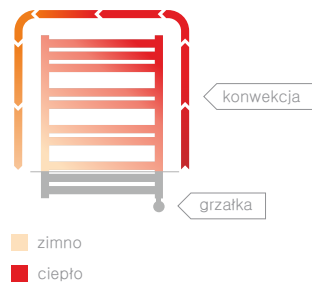


Tabela funkcji grzałek

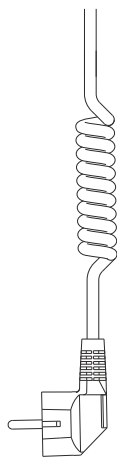
| | KTX 4 | KTX 3 | KTX 2 | KTX 1 | MOA | MEG | REG 3 | REG 2 |
|---|-------|-------|-------|-------|-----|-----|-------|-------|
| Podwójne zabezpieczenie przed przegrzaniem | ✓ | ✓ | ✓ | ✓ | ✓ | ✓ | ✓ | ✓ |
| Funkcja ANTIFREEZE | ✓ | ✓ | ✓ | ✓ | ✓ | ✓ | | |
| Regulacja temperatury (2-poziomy/ 5-poziomów /9-poziomów/ co 1° C) | 5 | 1°C | 5 | 2* | 5 | 5 | 2 | |
| Timer dobowy wielostrefowy ** | ✓ | | | | | | | |
| Wielofunkcyjny timer 4-strefowy | | ✓ | | | | | | |
| Funkcja suszarki lub timera | ✓ | ✓ | ✓ | | ✓ | | | |
| IPx5 *** Ochrona przed szkodliwym wtargnięciem wody – strumień wody ze wszystkich kierunków. | ✓ | ✓ | ✓ | | | | ✓ | ✓ |
| IPx4 Ochrona przed szkodliwym wtargnięciem wody rozpylanej ze wszystkich kierunków. | | | | ✓ | ✓ | ✓ | | |

* Występuje regulacja mocy, a nie temperatury.

** Funkcja dostępna tylko przy współpracy z zewnętrznym sterownikiem IR

*** IPx5 dla wybranych wersji urządzeń

Typy kabli grzałek i maskownice kabli



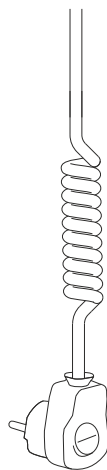
U

Kabel spiralny z wtyczką



W

Kabel prosty z wtyczką



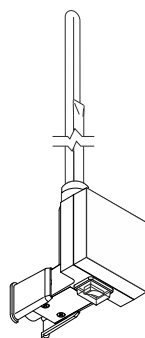
R

Kabel spiralny z wtyczką
oraz z przełącznikiem
on/off



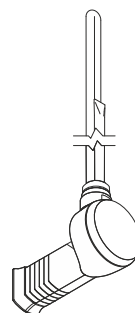
P

Kabel prosty bez wtyczki



S

Przyłącze X
z maskownicą kabla
z dwubiegunowym
włącznikiem zasilania
(dotyczy sterowników KTX)



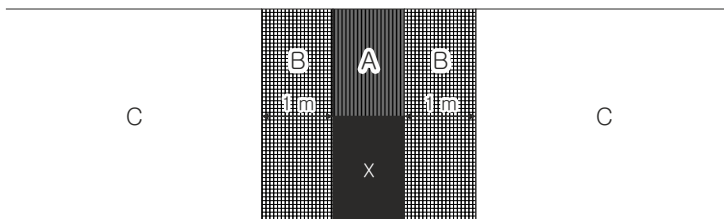
M

Maskownica kabla do
grzałek MOA i MEG

Niniejszy dokument określa ogólne warunki współpracy pomiędzy firmą Terma Sp. z o.o, zwaną dalej Producentem, a każdym przedsiębiorcą zarejestrowanym zgodnie z prawem obowiązującym dla miejsca prowadzonej przez niego działalności gospodarczej, zwanym dalej Partnerem Handlowym. Złożenie przez Kupującego zamówienia lub zawarcie przez niego umowy z Producentem jest równoznaczne z akceptacją poniższych warunków.

1. Zasady właściwego użytkowania produktów.

- A. Grzejniki Producenta przeznaczone są do montowania w instalacjach grzewczych zgodnych z aktualnymi normami, w szczególności z normą PN – B – 02414 „Ogrzewnictwo i ciepłownictwo; zabezpieczenie instalacji ogrzewań wodnych systemu zamkniętego z naczyniami wzbiorczymi przeponowymi” oraz normą PN-93/C-04607 „Woda w instalacjach ogrzewania. Wymagania i badania dotyczące jakości wody” z późniejszymi zmianami.
- B. Grzejniki posiadają deklarację własności użytkowych zgodnie z dyrektywą 89/106/WE (CPD) Rozporządzenie (UE) NR 305/2011 (CPR) Materiały budowlane.
- C. Grzałki Producenta przeznaczone są do montażu w grzejnikach zalanych olejem o lepkości mniejszej lub równej 4–5 mm²/s w temperaturze 40°C oraz o temperaturze płynięcia poniżej –18°C, w grzejnikach zalanych wodą lub zalanych wodą z dodatkiem środka przeciwzamrazaniowego przeznaczonego do bezpośredniego kontaktu z elementami grzejnymi, zgodnie z instrukcją dotyczącą do produktu lub do grzejników podłączonych do instalacji centralnego ogrzewania. Niedopuszczalne jest, aby czynnik wewnętrzny w grzejniku zamarzł.
- D. Grzałki posiadają deklaracje zgodności oraz oznakowanie CE potwierdzające zgodność ze wszystkimi wymaganymi normami i dyrektywami Unii Europejskiej:
- dyrektywa niskonapięciowa LVD 2006/95/EC
 - dyrektywa kompatybilności elektromagnetycznej EMC 2004/108/EC
- E. Grzejniki, grzałki, wsporniki, poręcze i uchwyty sanitarne muszą być zainstalowane zgodnie z założeniami instalacyjnymi, projektowymi oraz dokumentacją techniczną Producenta, zawartą w instrukcji montażu i obsługi dotyczącej do produktu.
- F. Temperatura i ciśnienie czynnika grzewczego dopuszczalne dla danego modelu grzejnika lub grzałki nie mogą być wyższe niż określone w specyfikacji technicznej produktu, które umieszczone są w katalogu technicznym przy produkcie oraz na kartach produktowych.
- G. Czyszczenie grzejnika, poręczy, wsporników i uchwytów sanitarnych należy wykonywać przy zastosowaniu miękkich tkanin na sucho, bądź – po uprzednim zwilżeniu – wodą z mydłem lub płynem do mycia naczyń. Zabronione jest stosowanie innych środków chemicznych oraz materiałów o właściwościach ściernych.
- H. Pokrywanie powierzchni: grzejników, uchwytów, poręczy i wsporników jakimikolwiek farbami lub lakierami jest zabronione.
- I. Wieszanie przedmiotów nasączonych czynnikami aktywnymi na produktach z powłoką chromowaną jest zabronione z uwagi na możliwość spowodowania przebarwień lub innych uszkodzeń powłoki. W celu konserwacji grzejnika z powłoką chromowaną, rekomenduje się użycie tłustych substancji (np.: kremu do konserwacji powłoki chromowanej), które zapewnią optymalną i pożądaną ochronę przed czynnikami zewnętrznymi. Niedopuszczalne jest czyszczenie powierzchni grzejnika z powłoką chromowaną produktami zawierającymi chlor lub używanie do tego celu materiałów ściernych.
- J. Aby zapobiec zniszczeniu tkanin, należy zwrócić uwagę na dopuszczalną dla nich temperaturę suszenia. Dbałość o odpowiednią temperaturę pozwoli również zapobiec uszkodzeniu powłoki malarskiej grzejnika stalowego. Nie należy wieszać tkanin o właściwościach farbujących (nowe ręczniki, tkaniny z domieszką tworzyw sztucznych), jak i tkanin nasączonych substancjami chemicznymi. Może to spowodować wtrącenie barwnika w powłokę malarską grzejnika. Odbarwienia tego typu nie są objęte gwarancją Producenta.
- K. Strefy montażu grzejnika oraz uchwytów, poręczy i wsporników sanitarnych.



Strefa „X” oznacza źródło wody (umywalkę, prysznic, wannę, toaletę itp.). W przypadku montażu grzejników w strefie „A” lub „B” wymaga się bezwzględnie, dla utrzymania warunków gwarancji, zamówienia dodatkowej usługi pokrycia produktu podkładem cynkowym według aktualnej oferty Producenta. Strefa „C” oznacza strefę całkowicie bezpieczną dla montażu grzejników.

- L. W celu uniknięcia wystąpienia korozji na gwintach grzejników, zaleca się korzystanie przy montażu z usług autoryzowanego instalatora lub w wypadku własnego montażu, używanie do uszczelnienia gwintów konopi (paku) i pasty hydraulicznej.

2. Zamówienia.

- A. Jednorazowo przed podjęciem współpracy, a także każdorazowo po zmianie lub modyfikacji danych, Partner Handlowy zobowiązany jest przedstawić Producentowi aktualne na dzień składania zamówienia dokumenty rejestracyjne firmy wskazujące formę prowadzonej działalności oraz potwierdzające status podatkowy. Klienci z obszaru Unii Europejskiej zobowiązani są także do okazania numeru nadanego w celu wymiany wewnętrznej. Osoby prowadzący indywidualną działalność gospodarczą zobowiązane są ponadto do podania adresu zamieszkania oraz numeru PESEL.
- B. Producent na bazie indywidualnej umowy z Klientem ustala wartość limitu kupieckiego oraz termin płatności.
- C. Producent przyjmuje zamówienia drogą:
- elektroniczną (e-mail)
 - faksem
 - za pomocą wymiany danych poprzez systemy kompatybilne z systemem wykorzystywanym przez Producenta
 - mobilnie (poprzez platformę zakupową dostarczaną Partnerowi Handlowemu)
- D. Zamówienie produktu katalogowego oraz OEM musi zawierać kod produktu i kod konfiguracji oraz liczbę zamawianych sztuk danego modelu zgodnie z instrukcją umieszczoną w aktualnym katalogu Producenta lub indywidualnym cenniku Partnera Handlowego, stanowiącym załącznik do umowy.
- E. Zamówienie na produkt niestandardowy/jednostkowe, musi być opatrzone rysunkiem, szkicem oraz wyraźnym opisem słownym, umożliwiającym odczytanie założeń projektowych do oferty.
- F. W przypadku zamówień niekompletnych (brak ww. danych) lub konieczności doprecyzowania zamówienia, Producent podejmuje bezpośredni kontakt z Partnerem Handlowym celem ustalenia szczegółów zamówienia. Partner Handlowy, przy składaniu zamówienia, zobowiązany jest podać pisemnie dane kontaktowe osoby wyznaczonej do realizacji zamówienia. Brak wskazania w/w danych może skutkować: wydłużeniem terminu realizacji zamówienia, realizacją zamówienia w sposób niewłaściwy z oczekiwaniem Partnera Handlowego lub brakiem realizacji zamówienia. W tej sytuacji Producent nie ponosi odpowiedzialności za realizację niezgodną z zamówieniem.
- G. Przyjęcie zamówienia do realizacji następuje w chwili otrzymania przez Partnera Handlowego od Producenta informacji zwrotnej w postaci potwierdzenia przyjęcia zamówienia z przewidywanym terminem jego realizacji.
- H. Wygenerowany i przekazany numer zamówienia umożliwia kontrolę statusu jego realizacji.
- I. Partner Handlowy może dokonać anulowania zamówienia do 24h po otrzymaniu potwierdzenia zamówienia wyłącznie na produkty z terminem realizacji 10 dni i większym. Anulowanie zamówienia jest niemożliwe w sytuacji, gdy w chwili jego dokonania, zamówienie zostało przez Producenta wystane (zrealizowane)
- J. Każdorazowa zmiana w zamówieniu może spowodować wydłużenie czasu realizacji zamówienia i wysyłki o czas konieczny do wykonania przez Producenta modyfikacji zamówienia.

3. Cena

- A. Ceny Producenta określone są w walutach PLN, EUR. Ceny, jeśli umowa lub warunki na dany kraj sprzedaży nie stanowią inaczej, są cenami EXW według standardu INCOTERM 2010
- B. Partner Handlowy samodzielnie określa walutę transakcji w umowie.
- C. Cennik produktów dostarczany jest do Partnera Handlowego w formie elektronicznej lub jako załącznik do umowy.
- D. Producent pozostawia sobie prawo wprowadzenia sugerowanej ceny sprzedaży detalicznej i umieszczenia jej w materiałach promocyjnych w formie papierowej lub elektronicznej. Sugerowana cena sprzedaży nie wymaga utrzymywania tych cen przez Partnera Handlowego.
- E. Podane ceny w cennikach są cenami netto.
- G. W wypadku zmiany cen, Partner Handlowy powiadamiany jest o planowanej zmianie nie później niż miesiąc przed planowaną zmianą cen.
- H. Ważność oferty indywidualnej wynosi 30 dni, chyba, że oferta stanowi inaczej.
- I. Partner Handlowy zobowiązany jest do zapłaty za otrzymany towar w terminie wskazanym w dokumencie sprzedaży. Brak wpłaty we wskazanym terminie powoduje naliczanie odsetek ustawowych za każdy dzień opóźnienia.
- K. Za termin zapłaty uznaje się datę wpływu środków pieniężnych na rachunek bankowy Producenta. Wszystkie koszty związane z realizacją przelewu ponosi Kupujący.

4. Realizacja dostawy.

Handlowego całości ceny, co oznacza, że Partner Handlowy staje się właścicielem otrzymanego towaru dopiero z chwilą uregulowania na rzecz Producenta wszelkich należności związanych z danym towarem.

- B. Partner Handlowy zobowiązany jest zachować w tajemnicy wszelkie informacje techniczne, technologiczne, handlowe i organizacyjne Producenta (w tym dotyczące także cen, rabatów, innych warunków handlowych), pozyskane w jakikolwiek sposób, a w szczególności do nie podawania ich do wiadomości publicznej. Obowiązek ten istnieje zarówno w trakcie trwania współpracy handlowej pomiędzy Producentem a Partnerem Handlowym, jak i po jej ustaniu. Informacje poufne mogą być przekazywane osobom trzecim wyłącznie za zgodą Producenta wyrażoną na piśmie.
- C. Wszelkie spory mogące wynikać ze stosowania niniejszych warunków, zamówień, reklamacji, umów zawartych pomiędzy Producentem a Partnerem Handlowym Strony będą rozstrzygać początkowo w drodze polubownych negocjacji, a w przypadku braku osiągnięcia kompromisu przed sądem właściwym dla siedziby Producenta. Prawem właściwym dla rozstrzygania sporów jest prawo Rzeczypospolitej Polskiej. W przypadku różnic w tłumaczeniach niniejszych warunków współpracy decydujące znaczenie ma wersja w języku polskim.
- D. Warunki obowiązują od dnia 02.01.2014.
- E. Inne warunki, zmiany i uzupełnienia nie zawarte w tym dokumencie wymagają dla swej ważności w każdym przypadku jednoznacznego pisemnego potwierdzenia przez Producenta.

Centrum serwisowe online

Centrum Serwisowe Online to platforma usługowa dostępna na stronie producenta w zakładce „SERWIS”. Centrum Serwisowe umożliwia nawiązanie bezpośredniego kontaktu i skorzystanie z usług naszych Autoryzowanych Instalatorów i Architektów Wnętrz. W zakładce Serwis znajduje się także specjalny moduł formularza, który usprawni bezpośredni kontakt i obsługę gwarancyjną.

Korzystanie z formularza online przyspiesza zgłaszanie i realizację napraw gwarancyjnych i pogwarancyjnych.

Zapraszamy do kontaktu i korzystania z formularza.

Legenda



Grzejnik dostępny także w wersji chromowanej.



Maksymalne ciśnienie dopuszczalne dla instalacji.



Grzejnik dostępny w wersji wodnej.



Sugerowana moc grzałki dla wersji elektrycznej oraz wodno-elektrycznej grzejnika.



Grzejnik przystosowany do pracy wodno-elektrycznej. Istnieje możliwość podłączenia grzałki elektrycznej do grzejnika.



Typ powierzchni.



Grzejnik dostępny również w wersji elektrycznej z grzałką. Wersja elektryczna jest fabrycznie wypełniona czynnikiem grzewczym oraz wyposażona w grzałkę elektryczną. Grzejnik przetestowany i od razu gotowy do użytku.



Pojemność



Waga



Produkt dostępny na zamówienie.



Chrom



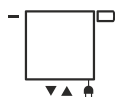
Satyna



Biały



Czarny



Typ podłączenia dedykowany dla danego grzejnika. Ikona wskazuje sposób zasilania oraz powrotu wody w danym podłączeniu. Ikona wskazuje także umiejscowienie wkładki termostatycznej oraz grzałki, jeśli istnieje możliwość jej zamontowania.



Dostępny w wersji lewej i prawej.



Maksymalna, dopuszczalna temperatura pracy grzejnika.



Adapter



Terma Sp. z o.o.

Czaple 100
80-298 Gdańsk
Polska
www.termaheat.pl

Sekretariat

T.: +48 / 694 05 55
M.: +48 / 607 451 076
F.: +48 58 / 694 05 56
terma@termagroup.pl

Dział Rozwoju Sprzedaży

T.: +48 58 / 694 05 05
godz. pracy: 7:30-18:00

M: +48 / 607 455 461
M: +48 / 607 455 662
M: +48 / 607 451 931
M: +48 / 607 451 959
M: +48 / 607 451 835

Dział Realizacji Zamówień

godz. pracy: 7.00-18.00
T.: +48 58 / 694 05 05

M.: +48 / 607 451 960
M.: +48 / 607 451 755
M.: +48 / 607 451 982
M.: +48 / 607 451 977
zamowienia-grzewcze@termagroup.pl
spedycja@termagroup.pl

www.termaheat.pl



MENADŻEROWIE SPRZEDAŻY:

| | | |
|---------------------------------------|-------------------|-------------------|
| ① +48 607 451 940 | ⑤ +48 607 451 471 | ⑨ +48 607 451 238 |
| ② +48 607 451 049 | ⑥ +48 607 451 658 | ⑩ +48 607 455 267 |
| ③ +48 607 451 935 | ⑦ +48 607 451 921 | ⑪ +48 607 451 877 |
| ④ +48 607 451 935, +48 607 451 471 | ⑧ +48 607 551 475 | ⑫ +48 607 451 054 |

Jesteśmy dostępni 24 h/dobę
Pracujemy stacjonarnie od poniedziałku do
piątku w godzinach od 7:00 do 18:00,
jednocześnie jesteśmy dostępni 24 h/dobę pod
numerami telefonów komórkowych.



Zaprojektuj własny grzejnik!

Wykonujemy grzejniki na indywidualne zamówienie.
Modyfikacje wysokości, szerokości, ilości rurek
oraz indywidualne wzory.

www.zaprojektuj.termaonline.com

Budowa kodu konfiguracji grzejnika wodnego

W tabelach znajdują się kody, które dostarczają podstawowych informacji o produktach. Kody kartotek (przy cenach) należy uzupełnić o kod konfiguracji. Kod konfiguracji należy umieścić w ciągu znaków po kodzie kartoteki jak w przykładzie poniżej.

WGMAN086057
KOD KARTOTEKI
(umieszczony w tabeli przy produkcie)

K916SX
KOD KONFIGURACJI
(uzupełniany ręcznie)

przykładowy kod konfiguracji:

K 916 SX
kod opakowania kod koloru symbol rodzaju podłączenia

Kod koloru jest dla produktów dostępnych w paletcie RAL oraz w kolorach specjalnych. Kody kolorów znajdują się na wewnętrznej stronie przedniej okładki katalogu. Kody podłączeń znajdują się na wewnętrznej stronie tylnej okładki katalogu.

TERMA Sp. z o.o.
Czaple 100
80-298 Gdańsk
Polska
www.termaheat.pl

tel.: +48 58 / 694 05 55
mobile: +48 607 451 076
fax: +48 58 / 694 05 56
terma@termagroup.pl